



Tizimín, Yucatán a 19 de Julio de 2016.

No. De Oficio MTY/FT/067/2016

Asunto: Entrega de la Cuenta Pública Trimestral.

DR. RENE HUMBERTO MARQUEZ ARCILA

Auditor Superior del Estado de Yucatán

Presente

Anexo al presente le hago entrega de la documentación comprobatoria, correspondiente al **Trimestre Abril a Junio de 2016** del Municipio de conformidad al Artículo 169 de la Ley de Presupuesto y Contabilidad Gubernamental del Estado de Yucatán y que se anexa al presente Oficio, de los *Folios del Numero 000001 al No. 000067.*

Esperando haber cumplido con la información financiera, me es grato enviarle un cordial y afectuoso saludo.


PRESIDENTE MUNICIPAL

TESORERO MUNICIPAL


LAE. JORGE ALBERTO VALES TRACONIS


C.P. HELBERT JOSE SANCHEZ POLANCO

c.c.p. Archivo



19/07/2016
11:12 AM

MUNICIPIO DE TIZIMÍN
ESTADO DE YUCATAN
Estado de Situación Financiera
Al 30/jun./2016

Fecha y 18/jul./2016
hora de Impresión 10:58 a. m.

	2016	2015		2016	2015
ACTIVO			PASIVO		
ACTIVO CIRCULANTE	\$35,006,600.81	\$2,595,093.99	PASIVO CIRCULANTE	\$2,967,349.37	\$6,734,081.68
<i>Efectivo y Equivalentes</i>	<i>\$30,658,188.08</i>	<i>\$360,847.86</i>	<i>Cuentas por Pagar a Corto Plazo</i>	<i>\$2,967,349.37</i>	<i>\$6,729,021.68</i>
Bancos/Tesorería	\$28,657,428.06	\$360,847.86	Servicios Personales por Pagar a Corto Plazo	\$0.00	\$707,675.45
Inversiones Temporales (Hasta 3 meses)	\$2,000,760.02	\$0.00	Proveedores por Pagar a Corto Plazo	\$1,263,781.46	\$3,904,840.87
<i>Derechos a Recibir Efectivo o Equivalentes</i>	<i>\$364,800.76</i>	<i>\$938,249.56</i>	Transferencias Otorgadas por Pagar a Corto Plazo	\$32,031.43	\$146,043.52
Deudores Diversos por Cobrar a Corto Plazo	\$354,400.76	\$875,241.72	Retenciones y Contribuciones por Pagar a Corto Plazo	\$1,181,506.99	\$1,587,570.15
Préstamos Otorgados a Corto Plazo	\$10,400.00	\$63,007.84	Otras Cuentas por Pagar a Corto Plazo	\$490,029.49	\$372,891.69
<i>Derechos a Recibir Bienes o Servicios</i>	<i>\$3,983,611.97</i>	<i>\$1,295,996.57</i>	<i>Otros Pasivos a Corto Plazo</i>	<i>\$0.00</i>	<i>\$5,060.00</i>
Anticipo a Proveedores por Adquisición de Bienes Inmuebles y Mur	\$0.00	\$65,000.00	Ingresos por Clasificar	\$0.00	\$5,060.00
Anticipo a Contratistas por Obras Públicas a Corto Plazo	\$3,983,611.97	\$1,230,996.57	Total de Pasivos Circulantes	\$2,967,349.37	\$6,734,081.68
Total de Activos Circulantes	\$35,006,600.81	\$2,595,093.99	PASIVO NO CIRCULANTE	\$0.00	\$0.00
ACTIVO NO CIRCULANTE	\$56,645,568.46	\$95,614,918.38	Total de Pasivos	\$2,967,349.37	\$6,734,081.68
<i>Bienes Inmuebles, Infraestructura y Construcciones en Proceso</i>	<i>\$44,403,398.35</i>	<i>\$59,585,284.38</i>	HACIENDA PUBLICA/ PATRIMONIO		
Terrenos	\$18,789,879.38	\$194,000.00	HACIENDA PUBLICA/PATRIMONIO CONTRIBUIDO	\$0.00	\$0.00
Edificios no Habitacionales	\$1,022,372.23	\$0.00	HACIENDA PUBLICA /PATRIMONIO GENERADO	\$88,684,819.90	\$91,475,930.69
Infraestructura	\$20,136,615.32	\$0.00	<i>Resultados del Ejercicio (Ahorro/ Desahorro)</i>	<i>\$39,298,036.06</i>	<i>\$37,399,094.83</i>
Construcciones en Proceso en Bienes de Dominio Público	\$4,454,531.42	\$59,391,284.38	<i>Resultados de Ejercicios Anteriores</i>	<i>\$49,386,783.84</i>	<i>\$54,076,835.86</i>
<i>Bienes Muebles</i>	<i>\$43,641,234.07</i>	<i>\$36,019,194.00</i>	EXCESO O INSUFICIENCIA EN LA ACTUALIZACION DE LA I	\$0.00	\$0.00
Mobiliario y Equipo de Administración	\$23,717,621.74	\$2,912,113.78	Total Hacienda Pública/Patrimonio	\$88,684,819.90	\$91,475,930.69
Mobiliario y Equipo Educativo y Recreativo	\$1,401,572.48	\$471,041.81	Total de Pasivo y Hacienda Pública/Patrimonio	\$91,652,169.27	\$98,210,012.37
Equipo e Instrumental Médico y de Laboratorio	\$0.00	\$50,535.90			
Vehículos y Equipo de Transporte	\$13,609,112.84	\$6,686,720.74			
Equipo de Defensa y Seguridad	\$0.00	\$62,085.00			
Maquinaria, Otros Equipos y Herramientas	\$4,912,927.01	\$25,836,696.77			
<i>Activos Intangibles</i>	<i>\$87,000.00</i>	<i>\$10,440.00</i>			
Software	\$87,000.00	\$10,440.00			
<i>Depreciación, Deterioro y Amortización Acumulada de Bienes</i>	<i>-\$31,486,063.96</i>	<i>\$0.00</i>			
Depreciación Acumulada de Bienes Muebles	-\$31,486,063.96	\$0.00			
Total de Activos No Circulantes	\$56,645,568.46	\$95,614,918.38			
Total de Activos	\$91,652,169.27	\$98,210,012.37			

ESTADOS UNIDOS MEXICANOS
PRESIDENCIA MUNICIPAL
H. Ayuntamiento
Tizimin
2015-2018
Trabajando para el Desarrollo

ESTADOS UNIDOS MEXICANOS
DIRECCIÓN DE FINANZAS Y TESORERÍA
H. Ayuntamiento
Tizimin
2015-2018
Trabajando para el Desarrollo


000001


MUNICIPIO DE TIZIMÍN
ESTADO DE YUCATAN
 Estado de Situación Financiera
 Al 30/jun./2016

Fecha y hora de Impresión | 18/jul./2016
 10:58 a. m.

	<u>2016</u>	<u>2015</u>
CUENTAS DE ORDEN PRESUPUESTARIA		
LEY DE INGRESOS		<u>\$0.00</u>
LEY DE INGRESOS ESTIMADA	\$234,988,384.21	\$214,101,056.38
LEY DE INGRESOS POR EJECUTAR	\$127,722,847.29	\$142,662,017.01
MODIFICACIONES A LA LEY DE INGRESOS ESTIMADA	\$0.00	\$29,980,064.42
LEY DE INGRESOS DEVENGADA	\$107,265,536.92	\$101,419,103.79
LEY DE INGRESOS RECAUDADA	\$107,265,536.92	\$101,419,103.79
PRESUPUESTO DE EGRESOS		<u>\$0.00</u>
PRESUPUESTO DE EGRESOS APROBADO	\$234,988,384.21	\$214,101,056.38
PRESUPUESTO DE EGRESOS POR EJERCER	\$149,538,504.60	\$73,962,505.65
MODIFICACIONES AL PRESUPUESTO DE EGRESOS APROBADO	\$0.00	\$29,980,064.42
PRESUPUESTO DE EGRESOS COMPROMETIDO	\$85,449,879.61	\$170,118,615.15
PRESUPUESTO DE EGRESOS DEVENGADO	\$72,114,657.48	\$123,291,810.11
PRESUPUESTO DE EGRESOS EJERCIDO	\$71,470,216.36	\$121,421,847.33
PRESUPUESTO DE EGRESOS PAGADO	\$71,426,207.36	\$120,349,668.17


 LAE JORGE ALBERTO VALES TRACONIS
 PRESIDENTE MUNICIPAL


 LAM GABRIELA ALEJANDRA GUTIERREZ MARFIL
 SECRETARIO MUNICIPAL


 C.P. HELBERT JOSÉ SÁNCHEZ POLANCO
 TESORERO MUNICIPAL



000002

MUNICIPIO DE TIZIMÍN
ESTADO DE YUCATAN
 Estado de Cambios en la Situación Financiera
 Del 01/ene./2016 Al 30/jun./2016

Fecha y 18/jul./2016
 hora de Impresión 10:57 a. m.

Rep: rptEstadoCambiosSituacionFinancieraC

	<u>2016</u>	<u>2015</u>	<u>Origen</u>	<u>Aplicación</u>
ACTIVO	\$91,652,169.27	\$98,210,012.37	\$6,557,843.10	
ACTIVO CIRCULANTE	\$35,006,600.81	\$2,595,093.99		\$32,411,506.82
Efectivo y Equivalentes	\$30,658,188.08	\$360,847.86		\$30,297,340.22
Derechos a Recibir Efectivo o Equivalentes	\$364,800.76	\$938,249.56	\$573,448.80	
Derechos a Recibir Bienes o Servicios	\$3,983,611.97	\$1,295,996.57		\$2,687,615.40
ACTIVO NO CIRCULANTE	\$56,645,568.46	\$95,614,918.38	\$38,969,349.92	
Bienes Inmuebles, Infraestructura y Construcciones en Proceso	\$44,403,398.35	\$59,585,284.38	\$15,181,886.03	
Bienes Muebles	\$43,641,234.07	\$36,019,194.00		\$7,622,040.07
Activos Intangibles	\$87,000.00	\$10,440.00		\$76,560.00
Depreciación, Deterioro y Amortización Acumulada de Bienes	-\$31,486,063.96	\$0.00	\$31,486,063.96	
PASIVO	\$2,967,349.37	\$6,734,081.68		\$3,766,732.31
PASIVO CIRCULANTE	\$2,967,349.37	\$6,734,081.68		\$3,766,732.31
Cuentas por Pagar a Corto Plazo	\$2,967,349.37	\$6,729,021.68		\$3,761,672.31
Otros Pasivos a Corto Plazo	\$0.00	\$5,060.00		\$5,060.00
PASIVO NO CIRCULANTE	\$0.00	\$0.00		
HACIENDA PUBLICA/ PATRIMONIO	\$88,684,819.90	\$91,475,930.69		\$2,791,110.79
HACIENDA PUBLICA/PATRIMONIO CONTRIBUIDO	\$0.00	\$0.00		
HACIENDA PUBLICA /PATRIMONIO GENERADO	\$88,684,819.90	\$91,475,930.69		\$2,791,110.79
Resultados del Ejercicio (Ahorro/ Desahorro)	\$39,298,036.06	\$37,399,094.83	\$1,898,941.23	
Resultados de Ejercicios Anteriores	\$49,386,783.84	\$54,076,835.86		\$4,690,052.02
EXCESO O INSUFICIENCIA EN LA ACTUALIZACION DE LA HACIENDA PUBLICA/ PATRIMONIO	\$0.00	\$0.00		

[Handwritten signature]

[Handwritten signature]

ESTADOS UNIDOS MEXICANOS
 PRESIDENCIA MUNICIPAL
 H. Ayuntamiento
Tizimin
 2015-2018
 Trabajando para el Desarrollo




ESTADOS UNIDOS MEXICANOS
 DIRECCIÓN DE FINANZAS Y TESORERÍA
 H. Ayuntamiento
Tizimin
 2015-2018
 Trabajando para el Desarrollo

000003

MUNICIPIO DE TIZIMÍN
ESTADO DE YUCATAN
Estado de Cambios en la Situación Financiera
Del 01/ene./2016 Al 30/jun./2016

Fecha y hora de Impresión | 18/jul./2016
10:57 a. m.

Rep: rptEstadoCambiosSituacionFinancieraC

	2016	2015	Origen	Aplicación
 _____ LAE JORGE ALBERTO VALES TRACONIS PRESIDENTE MUNICIPAL				
 _____ LAM GABRIELA ALEJANDRA GUTIERREZ MARFIL SECRETARIO MUNICIPAL				
 _____ C.P. HELBERT JOSE SANCHEZ POLANCO TESORERO MUNICIPAL				

ESTADOS UNIDOS MEXICANOS
PRESIDENCIA MUNICIPAL
Tizimin
2015-2018
Trabajando para el Desarrollo

ESTADOS UNIDOS MEXICANOS
DIRECCIÓN DE FINANZAS Y TESORERÍA
H. Ayuntamiento
Tizimin
2015-2018
Trabajando para el Desarrollo


000004

MUNICIPIO DE TIZIMÍN
ESTADO DE YUCATAN
Estado de Variaciones en la Hacienda Pública
Del 01/ene/2016 Al 30/jun./2016


Fecha y 18/jul./2016
hora de Impresión 10:56 a. m.

Rep: rptEstadoVariacionHacienda

Concepto	Hacienda Pública/ Patrimonio Contribuido	Hacienda Pública/ Patrimonio Generado		Ajustes por Cambios de Valor	Total
		De Ejercicios Anteriores	Del Ejercicio		
Rectificaciones de Resultados de Ejercicios Anteriores	\$0.00	\$0.00	\$0.00	\$0.00	\$0.00
PATRIMONIO NETO INICIAL AJUSTADO DEL EJERCICIO	\$0.00	\$0.00	\$0.00	\$0.00	\$0.00
Aportaciones	\$0.00	\$0.00	\$0.00	\$0.00	\$0.00
Donaciones de Capital	\$0.00	\$0.00	\$0.00	\$0.00	\$0.00
Actualización de la Hacienda Pública/Patrimonio	\$0.00	\$0.00	\$0.00	\$0.00	\$0.00
VARIACIONES DE LA HACIENDA PUBLICA/PATRIMONIO NETO DEL EJERCICIO	\$0.00	\$54,076,835.86	\$37,399,094.83	\$0.00	\$91,475,930.69
Resultados del Ejercicio (Ahorro/ Desahorro)	\$0.00	\$0.00	\$37,399,094.83	\$0.00	\$37,399,094.83
Resultados de Ejercicios Anteriores	\$0.00	\$54,076,835.86	\$0.00	\$0.00	\$54,076,835.86
Revalúos	\$0.00	\$0.00	\$0.00	\$0.00	\$0.00
Reservas	\$0.00	\$0.00	\$0.00	\$0.00	\$0.00
HACIENDA PÚBLICA/PATRIMONIO NETO FINAL DEL EJERCICIO 2015	\$0.00	\$54,076,835.86	\$37,399,094.83	\$0.00	\$91,475,930.69
CAMBIOS EN LA HACIENDA PUBLICA/PATRIMONIO NETO DEL EJERCICIO 2016	\$0.00	\$0.00	\$0.00	\$0.00	\$0.00
Aportaciones	\$0.00	\$0.00	\$0.00	\$0.00	\$0.00
Donaciones de Capital	\$0.00	\$0.00	\$0.00	\$0.00	\$0.00
Actualización de la Hacienda Pública/Patrimonio	\$0.00	\$0.00	\$0.00	\$0.00	\$0.00
VARIACIONES DE LA HACIENDA PUBLICA/PATRIMONIO NETO DEL EJERCICIO :	\$0.00	-\$4,690,052.02	\$1,898,941.23	\$0.00	-\$2,791,110.79
Resultados del Ejercicio (Ahorro/ Desahorro)	\$0.00	\$0.00	\$1,898,941.23	\$0.00	\$1,898,941.23
Resultados de Ejercicios Anteriores	\$0.00	-\$4,690,052.02	\$0.00	\$0.00	-\$4,690,052.02
Revalúos	\$0.00	\$0.00	\$0.00	\$0.00	\$0.00
Reservas	\$0.00	\$0.00	\$0.00	\$0.00	\$0.00
SALDO NETO EN LA HACIENDA PUBLICA/PATRIMONIO 2016	\$0.00	\$49,386,783.84	\$39,298,036.06	\$0.00	\$88,684,819.90

ESTADOS UNIDOS MEXICANOS
SECRETARÍA DE ECONOMÍA
ESTADO DE YUCATÁN
MUNICIPIO DE TIZIMÍN
H. Ayuntamiento
Tizimin
2015-2018
Trabajando para el Desarrollo




ESTADOS UNIDOS MEXICANOS
SECRETARÍA DE ECONOMÍA
ESTADO DE YUCATÁN
DIRECCIÓN DE FINANZAS Y TESORERÍA
H. Ayuntamiento
Tizimin
2015-2018
Trabajando para el Desarrollo


000005

MUNICIPIO DE TIZIMÍN
ESTADO DE YUCATAN
 Estado de Variaciones en la Hacienda Pública
 Del 01/ene/2016 Al 30/jun./2016

Fecha y hora de Impresión | 18/jul./2016 10:56 a. m.

Concepto	Hacienda Publica/ Patrimonio Contribuido	Hacienda Publica/ Patrimonio Generado		Ajustes por Cambios de Valor	Total
		De Ejercicios Anteriores	Del Ejercicio		


 LAE JORGE ALBERTO VALES TRACONIS
 PRESIDENTE MUNICIPAL


 LAM GABRIELA ALEJANDRA GUTIERREZ MARFIL
 SECRETARIO MUNICIPAL


 C.P. HELBERT JOSÉ SANCHEZ POLANCO
 TESORERO MUNICIPAL

Trabajando para el Desarrollo
 2015-2018



PRESIDENCIA
 MUNICIPAL



Trabajando para el Desarrollo
 2015-2018



DIRECCION
 DE FINANZAS
 Y TESORERIA



000006




Usr: Supervisor
Rep: rptEstadoFlujosEfectivo

MUNICIPIO DE TIZIMÍN
ESTADO DE YUCATAN
Estado de Flujos de Efectivo
Del 01/ene/2016 Al 30/jun./2016

000007

Fecha y hora de Impresión | 18/jul./2016
10:54 a. m.

Concepto	2016	2015
FLUJOS DE EFECTIVO DE LAS ACTIVIDADES DE OPERACIÓN		
ORIGEN		
IMPUESTOS	\$107,265,536.92	\$208,276,550.51
DERECHOS	\$2,419,501.78	\$6,642,429.56
PRODUCTOS DE TIPO CORRIENTE	\$7,884,495.94	\$9,679,150.25
APROVECHAMIENTOS DE TIPO CORRIENTE	\$0.00	\$1,357.00
PARTICIPACIONES Y APORTACIONES	\$4,503,686.53	\$10,328,457.57
APLICACIÓN		
SERVICIOS PERSONALES	\$92,457,852.67	\$181,625,156.13
OTRAS APLICACIONES DE OPERACIÓN	\$88,533,875.65	\$151,898,173.14
MATERIALES Y SUMINISTROS	\$32,327,880.93	\$69,347,540.01
SERVICIOS GENERALES	\$22,037,528.57	\$24,387,130.48
AYUDAS SOCIALES	\$11,145,223.88	\$20,862,635.40
FLUJOS NETOS DE EFECTIVO POR ACTIVIDADES DE OPERACIÓN	\$19,268,723.09	\$33,016,117.66
	\$3,754,519.18	\$4,284,749.59
	\$18,731,661.27	\$56,378,377.37
FLUJOS DE EFECTIVO DE LAS ACTIVIDADES DE INVERSIÓN		
APLICACIÓN		
BIENES MUEBLES	\$4,929,860.28	\$79,284,272.98
OTRAS APLICACIONES DE INVERSIÓN	\$431,828.86	\$122,364.85
BIENES INMUEBLES, INFRAESTRUCTURA Y CONSTRUCCIONES EN PROCESO	\$43,500.00	\$10,440.00
FLUJOS NETOS DE EFECTIVO POR ACTIVIDADES DE INVERSIÓN	\$4,454,531.42	\$79,151,468.13
	-\$4,929,860.28	-\$79,284,272.98
FLUJO DE EFECTIVO DE LAS ACTIVIDADES DE FINANCIAMIENTO		
INCREMENTO/DISMINUCIÓN NETA EN EL EFECTIVO Y EQUIVALENTES AL EFEC		
EFECTIVO Y EQUIVALENTES AL EFECTIVO AL INICIO DEL EJERCICIO	\$13,801,800.99	-\$22,905,895.61
EFECTIVO Y EQUIVALENTES AL EFECTIVO AL FINAL DEL EJERCICIO	\$16,856,387.09	\$22,531,640.47
	\$30,658,188.08	-\$374,255.14


LAE JORGE ALBERTO VALES TRACONIS

PRESIDENTE MUNICIPAL


LAM GABRIELA ALEJANDRA GUTIERREZ MARFIL

SECRETARIO MUNICIPAL


C.P. HELBERT JOSÉ SANCHEZ POLANCO

TESORERO MUNICIPAL





MUNICIPIO DE TIZIMÍN YUCATÁN
 Notas a los Estados Financieros
 al 30 de Junio de 2016



NOTAS

1. BANCOS

EL SALDO DE LA CUENTA DE BANCOS SE ENCUENTRA CONFORMADA POR LOS SIGUIENTES RUBROS BANCARIOS:

HSBC MEXICO SA	-	
BBVA BANCOMER SA	28,603,843.76	
BANCO NACIONAL DE MEXICO SA	-	
BANCO MERCANTIL DEL NORTE SA	53,584.30	
BANCO VE POR MAS SA	-	
OTROS BANCOS	-	
TOTAL		28,657,428.06

1.1 CUENTAS BANCARIAS HABILITADAS

LAS CUENTAS BANCARIAS HABILITADAS PARA MANAJEO Y ADMINISTRACIÓN DE LOS RECURSOS DEL EJERCICIO FISCAL 2016, SON LAS SIGUIENTES:

BBVA BANCOMER SA		28,603,843.76
0101252070 - INFRAESTRUCTURA 2015	178,788.05	
0101317245 - AGUA POTABLE 2013	95,924.02	
0101288857 - ZOFEMAT 2015	92,129.34	
0101315889 - LABORATORIO 2015	95,930.87	
0101621114 - DIF MUNICIPAL 2015	150,439.65	
0101571230 - PREP MF 2015	2,208.45	
0101571354 - HABITAT DS MUNICIPAL 2015	5,943.26	
0101571486 - HABITAT DS FEDERAL 2015	1,013.01	
0101623205 - FERIA TIZIMIN 2016	19,532.25	
0103677001 - FORTALECIMIENTO 2016	309,383.00	
0103677931 - INFRAESTRUCTURA 2016	25,998,003.35	
0105048354 - PARTICIPACIONES 2016	1,573,108.38	
0105054540 - BRIGADISTAS 2016	23,470.12	
0105246326 - NOMINA EVENTUAL	1,969.87	
0105171563 - IDEY 2016	56,000.14	
BANCO MERCANTIL DEL NORTE SA		53,584.30
0404498991 - NOMINAS ADMINISTRATIVOS	53,582.90	
0404495262 - NOMINAS DPV	1.40	
TOTAL		28,657,428.06

2. DEUDORES DIVERSOS

EL SALDO DE DEUDORES DIVERSOS ESTA CONFORMADO POR LOS SIGUIENTES RUBROS:

DEUDORES DIVERSOS		270,575.76
GÓNGORA DÍAZ JOSÉ JULIÁN	55,322.76	
CERVEZAS CUAUHTEMOC MOCTEZUMA SA DE CV	100,000.00	
AZCORRA RUIZ RITA HERMINIA	40,000.00	
SECRETARIA DE ADMINISTRACION Y FINANZAS	29,253.00	
INSTITUTO DEL DEPORTE DEL ESTADO DE YUCATAN	42,000.00	
ESTRUCTURA LY SAPI DE CV	-	
COMISION NACIONAL DEL AGUA	-	
NAAL GIL JAVIER ALEJANDRO	4,000.00	
GASTOS POR COMPROBAR		83,825.00
ARJONA CANUL FILIBERTO	83,825.00	
SANCHEZ POLANCO HELBERT JOSE	-	
KU CHEL JESUS ALBERTO	-	
AGUAYO TAMAYO OSCAR REYES	-	
DEL RÍO PÉREZ IVONNE GUADALUPE	-	
NOVELO BRITO LUIS SANTIAGO	-	
LOPEZ CETINA MARIA ISABEL	-	
POLANCO MARTIN JULIO CARLOS	-	
SANCHEZ CANCHE JUAN JOSE	-	
MARRUFO DÍAZ ANTONIA GUADALUPE	-	
TOTAL		354,400.76



PRESIDENCIA MUNICIPAL
 H. Ayuntamiento
Tizimín
 2015-2018
 Trabajando para el Desarrollo



DIRECCIÓN DE FINANZAS Y TESORERÍA
 H. Ayuntamiento
Tizimín
 2015-2018
 Trabajando para el Desarrollo

3. PRÉSTAMOS OTORGADOS A CORTO PLAZO

EL SALDO DE PRESTAMOS OTORGADOS A CORTO PLAZO A TRABAJADORES DEL MUNICIPIO ASCIENDE A:

PRESTAMOS OTORGADOS A CORTO PLAZO	10,400.00	
TOTAL		10,400.00



MUNICIPIO DE TIZIMÍN YUCATÁN
Notas a los Estados Financieros
al 30 de Junio de 2016

000009



NOTAS

4. ANTICIPO A PROVEEDORES

EL SALDO DE LA CUENTA DE ANTICIPO A PROVEEDORES SE CONFORMA POR LOS SIGUIENTES RUBROS:

ANTICIPO A PROVEEDORES POR ADQUISICIÓN DE BIENES Y PRESTACIÓN DE SERVICIOS	-	
ANTICIPO A PROVEEDORES POR ADQUISICIÓN DE BIENES INMUEBLES Y MOBILIARIOS	-	
TOTAL		-

5. BIENES MUEBLES

EL SALDO DE LA CUENTA DE BIENES MUEBLES SE CONFORMA POR LOS SIGUIENTES RUBROS:

MOBILIARIO Y EQUIPO DE ADMINISTRACIÓN		23,717,621.74
MUEBLES DE OFICINA Y ESTANTERÍA	199,400.72	
EQUIPO DE CÓMPUTO Y DE TECNOLOGÍAS DE LA INFORMACIÓN	23,511,643.82	
OTROS MOBILIARIOS Y EQUIPOS DE ADMINISTRACIÓN	6,577.20	
MOBILIARIO Y EQUIPO EDUCACIONAL Y RECREATIVO		1,401,572.48
EQUIPOS Y APARATOS AUDIOVISUALES	122,589.34	
CÁMARAS FOTOGRAFICAS Y DE VIDEO	982,616.01	
OTRO MOBILIARIO Y EQUIPO EDUCACIONAL Y RECREATIVO	296,367.13	
EQUIPO E INSTRUMENTAL MÉDICO Y DE LABORATORIO		-
EQUIPO MÉDICO Y DE LABORATORIO	-	
INSTRUMENTAL MEDICO Y DE LABORATORIO	-	
EQUIPO DE TRANSPORTE		13,609,112.84
AUTOMÓVILES Y EQUIPO TERRESTRE	13,609,112.84	
EQUIPO DE DEFENSA Y SEGURIDAD		-
EQUIPO DE DEFENSA Y SEGURIDAD	-	
MAQUINARIA, OTROS EQUIPOS Y HERRAMIENTAS		4,912,927.01
MAQUINARIA Y EQUIPO AGROPECUARIO	-	
MAQUINARIA Y EQUIPO INDUSTRIAL	2,736,975.10	
MAQUINARIA Y EQUIPO DE CONSTRUCCIÓN	-	
SISTEMAS DE AIRE ACONDICIONADO, CALEFACCION Y DE REFRIGERACIÓN	174,003.85	
EQUIPOS DE COMUNICACIÓN Y TELECOMUNICACIÓN	1,724,743.13	
EQUIPOS DE GENERACIÓN ELECTRICA Y ACCESORIOS ELECTRICOS	-	
HERRAMIENTAS Y MÁQUINAS-HERRAMIENTA	40,538.02	
OTROS EQUIPOS	236,666.91	
TOTAL		43,641,234.07

6. BIENES INMUEBLES

EL SALDO DE LA CUENTA DE BIENES MUEBLES SE CONFORMA POR LOS SIGUIENTES RUBROS:

TERRENOS	18,789,879.38	
TOTAL		18,789,879.38

7. ACTIVOS INTANGIBLES

EL SALDO DE LA CUENTA DE ACTIVOS INTANGIBLES SE CONFORMA POR LOS SIGUIENTES RUBROS:

SOFTWARE	-	
TOTAL		-

8. PROVEEDORES

EL SALDO EN LA CUENTA DE PROVEEDORES ESTA CONFORMADO POR LOS SIGUIENTES RUBROS:

PROVEEDORES POR PAGAR A CORTO PLAZO	1,263,781.46	
TOTAL		1,263,781.46

9. OTRAS CUENTAS POR PAGAR A CORTO PLAZO

EL SALDO EN LA CUENTA DE OTRAS CUENTAS POR PAGAR A CORTO PLAZO ESTA CONFORMADO POR LAS SIGUIENTES SUBCUENTAS

ACREEDORES DIVERSOS	490,029.49	
TOTAL		490,029.49



...LAS NOTAS A LOS ESTADOS FINANCIEROS SON PARTE INTEGRANTE DEL MISMO...

C.P. HELBERT JOSÉ SÁNCHEZ POLANCO
TESORERO MUNICIPAL

M. GABRIELA ALEJANDRA GUTIERREZ MAR
SECRETARIO MUNICIPAL

LAE JORGE ALBERTO VALES TRACONIS
PRESIDENTE MUNICIPAL



MUNICIPIO DE TIZIMÍN
ESTADO DE YUCATAN
Reporte Análítico del Activo
Del 01/abr./2016 al 30/jun./2016

Fecha y 18/jul./2016

hora de Impresión 10:48 a. m.

Rep: rptEstadoAnalticoDeActivosYPasivos

Cuenta Contable		Saldo Inicial	Cargos del periodo	Abonos del periodo	Saldo Final	Flujo del Periodo
1000	ACTIVO	<u>\$145,439,959.74</u>	<u>\$224,044,047.94</u>	<u>\$277,831,838.41</u>	<u>\$91,652,169.27</u>	<u>-\$53,787,790.47</u>
1100	ACTIVO CIRCULANTE	\$23,577,657.44	\$190,443,223.21	\$179,014,279.84	\$35,006,600.81	\$11,428,943.37
1110	Efectivo y Equivalentes	\$20,711,650.92	\$126,052,616.70	\$116,106,079.54	\$30,658,188.08	\$9,946,537.16
1112	Bancos/Tesorería	\$3,791,663.30	\$107,251,868.49	\$82,386,103.73	\$28,657,428.06	\$24,865,764.76
1114	Inversiones Temporales (Hasta 3 meses)	\$16,919,987.62	\$18,800,748.21	\$33,719,975.81	\$2,000,760.02	-\$14,919,227.60
1120	Derechos a Recibir Efectivo o Equivalentes	\$851,759.56	\$59,070,635.10	\$59,557,593.90	\$364,800.76	-\$486,958.80
1122	Cuentas por Cobrar a Corto Plazo	\$0.00	\$53,192,545.42	\$53,192,545.42	\$0.00	\$0.00
1123	Deudores Diversos por Cobrar a Corto Plazo	\$851,759.56	\$1,028,467.76	\$1,525,826.56	\$354,400.76	-\$497,358.80
1124	Ingresos por Recuperar a Corto Plazo	\$0.00	\$4,836,121.92	\$4,836,121.92	\$0.00	\$0.00
1126	Préstamos Otorgados a Corto Plazo	\$0.00	\$13,500.00	\$3,100.00	\$10,400.00	\$10,400.00
1130	Derechos a Recibir Bienes o Servicios	\$2,014,246.96	\$5,319,971.41	\$3,350,606.40	\$3,983,611.97	\$1,969,365.01
1134	Anticipo a Contratistas por Obras Públicas a Corto Plazo	\$2,014,246.96	\$5,319,971.41	\$3,350,606.40	\$3,983,611.97	\$1,969,365.01
1200	ACTIVO NO CIRCULANTE	<u>\$121,862,302.30</u>	<u>\$33,600,824.73</u>	<u>\$98,817,558.57</u>	<u>\$56,645,568.46</u>	<u>-\$65,216,733.84</u>
1230	Bienes Inmuebles, Infraestructura y Construcciones en Proceso	\$109,652,631.67	\$33,101,202.45	\$98,350,435.77	\$44,403,398.35	-\$65,249,233.32
1231	Terrenos	\$18,047,879.38	\$742,000.00	\$0.00	\$18,789,879.38	\$742,000.00
1233	Edificios no Habitacionales	\$0.00	\$1,022,372.23	\$0.00	\$1,022,372.23	\$1,022,372.23
1234	Infraestructura	\$0.00	\$20,136,615.32	\$0.00	\$20,136,615.32	\$20,136,615.32
1235	Construcciones en Proceso en Bienes de Dominio Público	\$91,604,752.29	\$11,200,214.90	\$98,350,435.77	\$4,454,531.42	-\$87,150,220.87
1240	Bienes Muebles	\$43,228,611.79	\$412,622.28	\$0.00	\$43,641,234.07	\$412,622.28
1241	Mobiliario y Equipo de Administración	\$23,733,999.70	-\$16,377.00	\$0.00	\$23,717,621.74	-\$16,377.96
1242	Mobiliario y Equipo Educacional y Recreativo	\$1,086,835.48	\$314,737.00	\$0.00	\$1,401,572.48	\$314,737.00
1244	Vehículos y Equipo de Transporte	\$13,609,112.84	\$0.00	\$0.00	\$13,609,112.84	\$0.00
1246	Maquinaria, Otros Equipos y Herramientas	\$4,798,663.77	\$114,263.22	\$0.00	\$4,912,927.01	\$114,263.24
1250	Activos Intangibles	\$0.00	\$87,000.00	\$0.00	\$87,000.00	\$87,000.00
1251	Software	\$0.00	\$87,000.00	\$0.00	\$87,000.00	\$87,000.00
1260	Depreciación, Deterioro y Amortización Acumulada de Bienes	-\$31,018,941.16	\$0.00	\$467,122.80	-\$31,486,063.96	-\$467,122.80
1263	Depreciación Acumulada de Bienes Muebles	-\$31,018,941.16	\$0.00	\$467,122.80	-\$31,486,063.96	-\$467,122.80



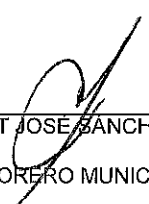
SECRETARÍA DE FINANZAS
 TESORERÍA MUNICIPAL
 H. Ayuntamiento
 Tizimin
 YUCATAN
 2015-2018
 Trabajando para el Desarrollo

000010

MUNICIPIO DE TIZIMÍN
ESTADO DE YUCATAN
 Reporte Analítico del Activo
 Del 01/abr./2016 al 30/jun./2016

Fecha y 18/jul./2016

hora de Impresión 10:48 a. m.

Cuenta Contable	Saldo Inicial	Cargos del periodo	Abonos del periodo	Saldo Final	Flujo del Periodo
 LAE JORGE ALBERTO VALES TRACONIS PRESIDENTE-MUNICIPAL			 LAM GABRIELA ALEJANDRA GUTIERREZ MARFIL SECRETARIO MUNICIPAL		
 C.P. HELBERT JOSE SANCHEZ POLANCO TESORERO MUNICIPAL					



000011



MUNICIPIO DE TIZIMÍN
ESTADO DE YUCATAN
Reporte Analítico del Pasivo
Del 01/abr./2016 al 30/jun./2016

Rep: rptEstadoAnalíticoDeActivosYPasivos

Fecha y hora de Impresión | 18/jul./2016
 10:49 a. m.

Cuenta Contable		Saldo Inicial	Cargos del periodo	Abonos del periodo	Saldo Final	Flujo del Periodo
2000	PASIVO	<u>\$3,513,724.08</u>	<u>\$63,989,284.60</u>	<u>\$63,442,909.89</u>	<u>\$2,967,349.37</u>	<u>-\$546,374.71</u>
2100	PASIVO CIRCULANTE	\$3,513,724.08	\$63,989,284.60	\$63,442,909.89	\$2,967,349.37	-\$546,374.71
2110	Cuentas por Pagar a Corto Plazo	\$3,494,432.74	\$41,660,672.55	\$41,133,589.18	\$2,967,349.37	-\$527,083.37
2111	Servicios Personales por Pagar a Corto Plazo	\$0.00	\$16,096,655.18	\$16,096,655.18	\$0.00	\$0.00
2112	Proveedores por Pagar a Corto Plazo	\$1,420,123.66	\$16,345,892.08	\$16,189,549.88	\$1,263,781.46	-\$156,342.20
2113	Contratistas por Obras Públicas por Pagar a Corto Plazo	\$0.00	\$5,519,618.09	\$5,519,618.09	\$0.00	\$0.00
2115	Transferencias Otorgadas por Pagar a Corto Plazo	\$35,208.45	\$1,844,914.96	\$1,841,737.94	\$32,031.43	-\$3,177.02
2117	Retenciones y Contribuciones por Pagar a Corto Plazo	\$1,218,512.14	\$1,139,096.24	\$1,102,091.09	\$1,181,506.99	-\$37,005.15
2119	Otras Cuentas por Pagar a Corto Plazo	\$820,588.49	\$714,496.00	\$383,937.00	\$490,029.49	-\$330,559.00
2190	Otros Pasivos a Corto Plazo	\$19,291.34	\$22,328,612.05	\$22,309,320.71	\$0.00	-\$19,291.34
2191	Ingresos por Clasificar	\$19,291.34	\$22,328,612.05	\$22,309,320.71	\$0.00	-\$19,291.34

 LAE JORGE ALBERTO VALES TRACONIS
 PRESIDENTE MUNICIPAL

 LAM GABRIELA ALEJANDRA GUTIERREZ MARFIL
 SECRETARIO MUNICIPAL

 C.P. HÉLBERT JOSÉ SÁNCHEZ POLANCO
 TESORERO MUNICIPAL



000012

MUNICIPIO DE TIZIMÍN
ESTADO DE YUCATAN
Estado Analítico de Ingresos
Del 01/ene./2016 Al 30/jun./2016

Fecha y hora de Impresión | 18/Jul./2016
 10:37 a. m.

Rubros de los Ingresos	Ingreso					Diferencia
	Estimado	Ampliaciones / (Reducciones)	Modificado	Devengados	Recaudado	
INGRESOS DERIVADOS DE FINANCIAMIENTOS	\$0.00	\$0.00	\$0.00	\$0.00	\$0.00	0.00
IMPUESTOS	\$4,855,830.00	\$0.00	\$4,855,830.00	\$2,419,501.78	\$2,419,501.78	-2,436,328.22
CUOTAS Y APORTACIONES DE SEGURIDAD SOCIAL	\$0.00	\$0.00	\$0.00	\$0.00	\$0.00	0.00
CONTRIBUCIONES DE MEJORAS	\$0.00	\$0.00	\$0.00	\$0.00	\$0.00	0.00
DERECHOS	\$11,090,568.00	\$0.00	\$11,090,568.00	\$7,884,495.94	\$7,884,495.94	-3,206,072.06
PRODUCTOS	\$11,000.00	\$0.00	\$11,000.00	\$0.00	\$0.00	-11,000.00
Corriente	\$11,000.00	\$0.00	\$11,000.00	\$0.00	\$0.00	-11,000.00
Capital	\$0.00	\$0.00	\$0.00	\$0.00	\$0.00	0.00
APROVECHAMIENTOS	\$3,686,170.00	\$0.00	\$3,686,170.00	\$4,503,686.53	\$4,503,686.53	817,516.53
Corriente	\$3,686,170.00	\$0.00	\$3,686,170.00	\$4,503,686.53	\$4,503,686.53	817,516.53
Capital	\$0.00	\$0.00	\$0.00	\$0.00	\$0.00	0.00
INGRESOS POR VENTAS DE BIENES	\$0.00	\$0.00	\$0.00	\$0.00	\$0.00	0.00
PARTICIPACIONES Y APORTACIONES	\$215,344,816.21	\$0.00	\$215,344,816.21	\$92,457,852.67	\$92,457,852.67	-122,886,963.54
TRANSFERENCIAS, ASIGNACIONES, SUBSIDIOS Y OTRA AYUDAS	\$0.00	\$0.00	\$0.00	\$0.00	\$0.00	0.00
Total	\$234,988,384.21	\$0.00	\$234,988,384.21	\$107,265,536.92	\$107,265,536.92	-127,722,847.29

Estado Analítico de Ingresos por Fuente de Financiamiento	Ingreso					Diferencia
	Estimado	Ampliaciones / (Reducciones)	Modificado	Devengados	Recaudado	

Ingresos del Gobierno

IMPUESTOS	\$4,855,830.00	\$0.00	\$4,855,830.00	\$2,419,501.78	\$2,419,501.78	-2,436,328.22
CONTRIBUCIONES DE MEJORAS	\$0.00	\$0.00	\$0.00	\$0.00	\$0.00	0.00
DERECHOS	\$11,090,568.00	\$0.00	\$11,090,568.00	\$7,884,495.94	\$7,884,495.94	-3,206,072.06
PRODUCTOS	\$11,000.00	\$0.00	\$11,000.00	\$0.00	\$0.00	-11,000.00
Corriente	\$11,000.00	\$0.00	\$11,000.00	\$0.00	\$0.00	-11,000.00
Capital	\$0.00	\$0.00	\$0.00	\$0.00	\$0.00	0.00
APROVECHAMIENTOS	\$3,686,170.00	\$0.00	\$3,686,170.00	\$4,503,686.53	\$4,503,686.53	817,516.53
Corriente	\$3,686,170.00	\$0.00	\$3,686,170.00	\$4,503,686.53	\$4,503,686.53	817,516.53
Capital	\$0.00	\$0.00	\$0.00	\$0.00	\$0.00	0.00
PARTICIPACIONES Y APORTACIONES	\$215,344,816.21	\$0.00	\$215,344,816.21	\$92,457,852.67	\$92,457,852.67	-122,886,963.54
TRANSFERENCIAS, ASIGNACIONES, SUBSIDIOS Y OTRA AYUDA	\$0.00	\$0.00	\$0.00	\$0.00	\$0.00	0.00


Ingresos de Organismos y Empresas

CUOTAS Y APORTACIONES DE SEGURIDAD SOCIAL	\$0.00	\$0.00	\$0.00	\$0.00	\$0.00	0.00
INGRESOS POR VENTAS DE BIENES	\$0.00	\$0.00	\$0.00	\$0.00	\$0.00	0.00


Rubros de los Ingresos	Ingreso					Diferencia
	Estimado	Ampliaciones / (Reducciones)	Modificado	Devengados	Recaudado	
Ingresos Derivados de Financiamiento						
INGRESOS DERIVADOS DE FINANCIAMIENTOS	\$0.00	\$0.00	\$0.00	\$0.00	\$0.00	0.00
Total	\$234,988,384.21	\$0.00	\$234,988,384.21	\$107,265,536.92	\$107,265,536.92	-127,722,847.29



LAE JORGE ALBERTO VALES TRACONIS
PRESIDENTE MUNICIPAL



LAM GABRIELA ALEJANDRA GUTIERREZ MARFIL
SECRETARIO MUNICIPAL



C.P. HELBERT JOSE SANCHEZ POLANCO
TESORERO MUNICIPAL



000014

MUNICIPIO DE TIZIMÍN
ESTADO DE YUCATAN

Estado Analítico del Ejercicio Presupuesto de Egresos Ente Público / Clasificación Administrativa
 Del 01/ene./2016 Al 30/jun./2016


Fecha y 18/jul./2016

hora de Impresión 10:35 a. m.

Rep: rptEstadoPresupuestoEgresos_UA3

Concepto	Egresos						Subejercicio
	Aprobado	Ampliaciones / (Reducciones)	Modificado	Devengado	Ejercido	Pagado	
100 Municipio	\$234,988,384.21	\$0.00	\$234,988,384.21	\$72,114,657.48	\$71,470,216.36	\$71,426,207.36	\$162,873,726.73
Total	\$234,988,384.21	\$0.00	\$234,988,384.21	\$72,114,657.48	\$71,470,216.36	\$71,426,207.36	\$162,873,726.73


 LAE JORGE ALBERTO VALÉS TRACÓNIS
 PRESIDENTE MUNICIPAL


 LAM GABRIELA ALEJANDRA GUTIERREZ MARFIL
 SECRETARIO MUNICIPAL


 C.P. HELBERT JOSÉ SÁNCHEZ POLANCO
 TESORERO MUNICIPAL



000015

Concepto	Egresos					Subejercicio
	Aprobado	Ampliaciones / (Reducciones)	Modificado	Devengado	Pagado	
SERVICIOS PERSONALES	\$78,218,105.76	\$230,214.00	\$78,448,319.76	\$32,327,880.93	\$32,327,880.93	\$46,120,438.83
REMUNERACIONES AL PERSONAL DE CARÁCTER PERMANEN	\$52,875,738.71	\$0.00	\$52,875,738.71	\$25,447,200.50	\$25,447,200.50	\$27,428,538.21
REMUNERACION DE CARÁCTER EVENTUAL	\$8,390,421.09	\$0.00	\$8,390,421.09	\$2,852,137.14	\$2,852,137.14	\$5,538,283.95
REMUNERACIONES ADICIONALES Y ESPECIALES	\$9,209,018.80	\$380,600.00	\$9,589,618.80	\$1,246,253.49	\$1,246,253.49	\$8,343,365.31
SEGURIDAD SOCIAL	\$571,200.00	\$0.00	\$571,200.00	\$211,417.35	\$211,417.35	\$359,782.65
OTRAS PRESTACIONES SOCIALES Y ECONÓMICAS	\$4,369,612.20	\$2,025.00	\$4,371,637.20	\$2,570,872.45	\$2,570,872.45	\$1,800,764.75
PAGO DE ESTÍMULOS A SERVIDORES PÚBLICOS	\$2,802,114.96	-\$152,411.00	\$2,649,703.96	\$0.00	\$0.00	\$2,649,703.96
MATERIALES Y SUMINISTROS	\$25,855,283.62	-\$1,674,859.92	\$24,180,423.70	\$11,667,236.76	\$11,145,223.88	\$12,513,186.94
MATERIALES DE ADMINISTRACIÓN, EMISIÓN DE DOCUMENTO	\$2,029,983.33	-\$89,926.00	\$1,940,057.33	\$868,085.95	\$852,864.95	\$1,071,971.38
ALIMENTOS Y UTENSILIOS	\$2,295,355.00	-\$342,740.00	\$1,952,615.00	\$1,067,345.27	\$1,045,069.90	\$885,269.73
MATERIAS PRIMAS Y MATERIALES DE PRODUCCIÓN Y COME	\$524,740.00	-\$368,000.00	\$156,740.00	\$33,391.39	\$33,391.39	\$123,348.61
MATERIALES Y ARTÍCULOS DE CONSTRUCCIÓN Y DE REPARA	\$5,689,899.56	-\$339,417.77	\$5,350,481.79	\$3,536,240.03	\$3,395,772.41	\$1,814,241.76
PRODUCTOS QUÍMICOS, FARMACÉUTICOS Y DE LABORATOR	\$1,725,292.02	-\$300,772.00	\$1,424,520.02	\$883,876.72	\$878,753.38	\$540,643.30
COMBUSTIBLES, LUBRICANTES Y ADITIVOS	\$10,365,378.10	-\$190,694.15	\$10,174,683.95	\$4,381,441.79	\$4,055,834.77	\$5,793,242.16
VESTUARIO, BLANCOS, PRENDAS DE PROTECCIÓN Y ARTÍCULO	\$1,948,144.50	-\$174,320.00	\$1,773,824.50	\$308,550.97	\$303,710.77	\$1,465,273.53
MATERIALES Y SUMINISTROS PARA SEGURIDAD	\$147,760.00	\$0.00	\$147,760.00	\$0.00	\$0.00	\$147,760.00
HERRAMIENTAS, REFACCIONES Y ACCESORIOS MENORES	\$1,128,731.11	\$131,010.00	\$1,259,741.11	\$588,304.64	\$579,826.31	\$671,436.47
SERVICIOS GENERALES	\$28,333,553.24	-\$56,287.32	\$28,277,265.92	\$19,332,378.88	\$19,268,723.09	\$8,944,887.04
SERVICIOS BÁSICOS	\$15,789,631.10	-\$218,477.44	\$15,571,153.66	\$9,044,443.19	\$9,044,216.20	\$6,526,710.47
SERVICIOS DE ARRENDAMIENTO	\$1,148,120.92	\$426,800.00	\$1,574,920.92	\$1,385,106.69	\$1,378,146.69	\$189,814.23
SERVICIOS PROFESIONALES, CIENTÍFICOS, TÉCNICOS Y OTRO	\$2,886,575.63	-\$1,460,008.00	\$1,426,567.63	\$711,841.88	\$711,841.88	\$714,725.75
SERVICIOS FINANCIEROS, BANCARIOS Y COMERCIALES	\$312,103.30	\$271,600.00	\$583,703.30	\$386,101.70	\$384,245.70	\$197,601.60
SERVICIOS DE INSTALACIÓN, REPARACIÓN, MANTENIMIENTO	\$1,578,231.70	\$385,242.12	\$1,963,473.82	\$1,260,638.36	\$1,253,098.36	\$702,835.46
SERVICIOS DE COMUNICACIÓN SOCIAL Y PUBLICIDAD	\$1,916,590.00	-\$562,500.00	\$1,354,090.00	\$1,232,947.42	\$1,195,182.46	\$121,142.58

LAE JORGE ALBERTO VALES TRACONIS
PRESIDENTE MUNICIPAL

LAM GABRIELA ALEJANDRA GUTIERREZ MARFIL
SECRETARIO MUNICIPAL

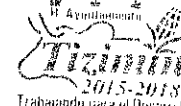
C.P. HELBERT JOSE SANCHEZ POLANCO
TESORERO MUNICIPAL



PRESIDENCIA
MUNICIPAL



DIRECCIÓN
DE FINANZAS
Y TESORERÍA



000016

Concepto	Egresos					Subejercicio
	Aprobado	Ampliaciones / (Reducciones)	Modificado	Devengado	Pagado	
SERVICIOS DE TRASLADO Y VIÁTICOS	\$716,647.66	-\$402,550.00	\$314,097.66	\$124,619.86	\$124,619.86	\$189,477.80
SERVICIOS OFICIALES	\$3,538,213.73	\$503,420.00	\$4,041,633.73	\$3,835,066.79	\$3,825,758.95	\$206,566.94
OTROS SERVICIOS GENERALES	\$447,439.20	\$1,000,186.00	\$1,447,625.20	\$1,351,612.99	\$1,351,612.99	\$96,012.21
TRANSFERENCIAS, ASIGNACIONES, SUBSIDIOS Y O	\$1,331,128.18	\$2,800,000.00	\$4,131,128.18	\$3,786,550.61	\$3,754,519.18	\$344,577.57
AYUDAS SOCIALES	\$1,331,128.18	\$2,800,000.00	\$4,131,128.18	\$3,786,550.61	\$3,754,519.18	\$344,577.57
BIENES MUEBLES, INMUEBLES E INTANGIBLES	\$2,929,764.01	-\$1,299,066.76	\$1,630,697.25	\$546,078.88	\$475,328.86	\$1,084,618.37
MOBILIARIO Y EQUIPO DE ADMINISTRACIÓN	\$227,152.36	-\$58,794.35	\$168,358.01	\$35,747.66	\$35,747.66	\$132,610.35
MOBILIARIO Y EQUIPO EDUCACIONAL Y RECREATIVO	\$322,400.00	\$306,837.00	\$629,237.00	\$311,837.00	\$311,837.00	\$317,400.00
EQUIPO E INSTRUMENTAL MÉDICO Y DE LABORATORIO	\$1,200.00	\$0.00	\$1,200.00	\$0.00	\$0.00	\$1,200.00
VEHÍCULOS Y EQUIPO DE TRANSPORTE	\$880,993.00	-\$831,900.00	\$49,093.00	\$0.00	\$0.00	\$49,093.00
EQUIPO DE DEFENSA Y SEGURIDAD	\$336,000.00	-\$230,000.00	\$106,000.00	\$0.00	\$0.00	\$106,000.00
MAQUINARIA, OTROS EQUIPOS Y HERRAMIENTAS	\$1,162,018.65	-\$572,209.41	\$589,809.24	\$111,494.22	\$84,244.20	\$478,315.02
ACTIVOS INTANGIBLES	\$0.00	\$87,000.00	\$87,000.00	\$87,000.00	\$43,500.00	\$0.00
INVERSIÓN PÚBLICA	\$98,320,549.40	\$0.00	\$98,320,549.40	\$4,454,531.42	\$4,454,531.42	\$93,866,017.98
OBRA PÚBLICA EN BIENES DE DOMINIO PÚBLICO	\$98,320,549.40	\$0.00	\$98,320,549.40	\$4,454,531.42	\$4,454,531.42	\$93,866,017.98
Total del Gasto	\$234,988,384.21	\$0.00	\$234,988,384.21	\$72,114,657.48	\$71,426,207.36	\$162,873,726.73


LAE JORGE ALBERTO VALES TRACONIS
PRESIDENTE MUNICIPAL



LAM GABRIELA ALEJANDRA GUTIERREZ MARFIL
SECRETARIO MUNICIPAL


C.P. HELBERT JOSÉ SÁNCHEZ POLANCO
TESORERO MUNICIPAL



000017


Concepto	Egresos					Subejercicio
	Aprobado	Ampliaciones / (Reducciones)	Modificado	Devengado	Pagado	
1 Gasto Corriente	\$133,738,070.80	\$1,292,586.76	\$135,030,657.56	\$67,114,047.18	\$66,496,347.08	\$67,916,610.38
2 Gasto de Capital	\$101,250,313.41	-\$1,292,586.76	\$99,957,726.65	\$5,000,610.30	\$4,929,860.28	\$94,957,116.35
Total	\$234,988,384.21	\$0.00	\$234,988,384.21	\$72,114,657.48	\$71,426,207.36	\$162,873,726.73


LAE JORGE ALBERTO VALES TRACONIS

PRESIDENTE MUNICIPAL


LAM GABRIELA ALEJANDRA GUTIERREZ MARFIL

SECRETARIO MUNICIPAL


C.P. HELBERT JOSÉ SANCHEZ POLANCO

TESORERO MUNICIPAL



000018

Concepto	Egresos					Subejercicio
	Aprobado	Ampliaciones / (Reducciones)	Modificado	Devengado	Pagado	
1000 GOBIERNO	\$94,293,771.81	\$1,159,483.00	\$95,453,254.81	\$47,197,247.76	\$46,745,580.17	\$48,256,007.05
1100 LEGISLACIÓN	\$25,249,922.00	\$4,293,487.00	\$29,543,409.00	\$16,015,152.99	\$15,954,660.83	\$13,528,256.01
1300 COORDINACIÓN DE LA POLÍTICA DE GOBIERNO	\$584,279.00	-\$196,880.00	\$387,399.00	\$161,412.84	\$161,412.84	\$225,986.16
1500 ASUNTOS FINANCIEROS Y HACENDARIOS	\$20,372,864.00	-\$1,658,648.35	\$18,714,215.65	\$9,204,601.65	\$9,011,315.48	\$9,509,614.00
1700 ASUNTOS DE ORDEN PÚBLICO Y DE SEGURIDAD IN	\$42,115,373.81	-\$382,625.00	\$41,732,748.81	\$19,898,292.66	\$19,741,599.40	\$21,834,456.15
1800 OTROS SERVICIOS GENERALES	\$5,971,333.00	-\$895,850.65	\$5,075,482.35	\$1,917,787.62	\$1,876,591.62	\$3,157,694.73
2000 OTROS SERVICIOS GENERALES	\$136,005,475.22	-\$310,482.00	\$135,694,993.22	\$23,736,383.53	\$23,499,601.00	\$111,958,609.69
2100 PROTECCIÓN AMBIENTAL	\$15,219,980.02	-\$3,956,661.72	\$11,263,318.30	\$3,522,004.82	\$3,486,710.00	\$7,741,313.48
2200 VIVIENDA Y SERVICIOS A LA COMUNIDAD	\$108,446,243.20	\$4,548,945.16	\$112,995,188.36	\$14,852,325.61	\$14,662,528.83	\$98,142,862.75
2400 RECREACIÓN, CULTURA Y OTRAS MANIFESTACIONI	\$7,256,128.00	-\$430,700.00	\$6,825,428.00	\$3,247,964.95	\$3,237,910.07	\$3,577,463.05
2600 PROTECCIÓN SOCIAL	\$5,083,124.00	-\$472,065.44	\$4,611,058.56	\$2,114,088.15	\$2,112,452.10	\$2,496,970.41
3000 PROTECCIÓN SOCIAL	\$4,689,137.18	-\$849,001.00	\$3,840,136.18	\$1,181,026.19	\$1,181,026.19	\$2,659,109.99
3100 ASUNTOS ECONÓMICOS, COMERCIALES Y LABORA	\$1,185,930.18	\$16,000.00	\$1,201,930.18	\$262,098.42	\$262,098.42	\$939,831.76
3200 AGROPECUARIA, SILVICULTURA, PESCA Y CAZA	\$2,987,531.00	-\$825,001.00	\$2,162,530.00	\$779,018.49	\$779,018.49	\$1,383,511.51
3500 TRANSPORTE	\$515,676.00	-\$40,000.00	\$475,676.00	\$139,909.28	\$139,909.28	\$335,766.72
Total	\$234,988,384.21	\$0.00	\$234,988,384.21	\$72,114,657.48	\$71,426,207.36	\$162,873,726.73


LAE JORGE ALBERTO VALES TRACONIS
PRESIDENTE MUNICIPAL


LAM GABRIELA ALEJANDRA GUTIERREZ MARFIL
SECRETARIO MUNICIPAL


C.P. HELBERT JOSÉ SÁNCHEZ POLANCO
TESORERO MUNICIPAL



000019

Concepto	Egresos					Subejercicio
	Aprobado	Ampliaciones / (Reducciones)	Modificado	Devengado	Pagado	
10 Subsidios: Sector Social y Privado o						
S Sujetos a Reglas de Operación	\$30,000,000.00	\$0.00	\$30,000,000.00	\$0.00	\$0.00	\$30,000,000.00
Subsidios: Sector Social y Privado o Entidades Fed	\$30,000,000.00	\$0.00	\$30,000,000.00	\$0.00	\$0.00	\$30,000,000.00
20 Desempeño de las Funciones						
E Prestación de Servicios Públicos	\$25,810,491.00	\$395,705.44	\$26,206,196.44	\$13,975,321.72	\$13,752,132.53	\$12,230,874.72
F Promoción y fomento	\$15,300,947.00	-\$2,206,071.65	\$13,094,875.35	\$5,737,471.06	\$5,694,232.13	\$7,357,404.29
P Planeación, seguimiento y evaluación de políticas púb	\$3,676,293.00	-\$558,582.00	\$3,117,711.00	\$1,109,481.45	\$1,107,254.54	\$2,008,229.55
Desempeño de las Funciones	\$44,787,731.00	-\$2,368,948.21	\$42,418,782.79	\$20,822,274.23	\$20,553,619.20	\$21,596,508.56
30 Administrativos y de Apoyo						
O Apoyo a la función pública y al mejoramiento de la ges	\$51,555,587.00	\$2,194,173.21	\$53,749,760.21	\$27,482,773.90	\$27,219,347.57	\$26,266,986.31
Administrativos y de Apoyo	\$51,555,587.00	\$2,194,173.21	\$53,749,760.21	\$27,482,773.90	\$27,219,347.57	\$26,266,986.31
60 Programas de Gasto Federalizado						
I Gasto Federalizado	\$108,645,066.21	\$174,775.00	\$108,819,841.21	\$23,809,609.35	\$23,653,240.59	\$85,010,231.86
Programas de Gasto Federalizado	\$108,645,066.21	\$174,775.00	\$108,819,841.21	\$23,809,609.35	\$23,653,240.59	\$85,010,231.86
Total del Gasto	\$234,988,384.21	\$0.00	\$234,988,384.21	\$72,114,657.48	\$71,426,207.36	\$162,873,726.73

LAE JORGE ALBERTO VALES TRACONIS

PRESIDENTE MUNICIPAL

LAM GABRIELA ALEJANDRA GUTIERREZ MARFIL

SECRETARIO MUNICIPAL

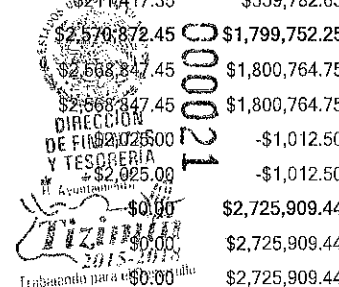

C.P. HÉLBERT JOSÉ SANCHEZ POLANCO

TESORERO MUNICIPAL



000020

Ejercicio del Presupuesto	Egresos Aprobado Al 31/12/2016	Ampliaciones / (Reducciones) Al 31/12/2016	Egresos Modificado Al 31/12/2016	Egresos Comprometido	Egresos Devengado	Egresos Ejercido	Pagado	Subejercicio
1000 SERVICIOS PERSONALES	\$78,218,105.76	\$115,107.00	\$78,333,212.76	\$32,377,880.93	\$32,327,880.93	\$32,327,880.93	\$32,327,880.93	\$46,005,331.83
1100 REMUNERACIONES AL PERSONAL DE CARÁC	\$52,875,738.71	\$0.00	\$52,875,738.71	\$25,447,200.50	\$25,447,200.50	\$25,447,200.50	\$25,447,200.50	\$27,428,538.21
1110 Dietas	\$7,965,778.80	\$0.00	\$7,965,778.80	\$2,362,393.80	\$2,362,393.80	\$2,362,393.80	\$2,362,393.80	\$5,603,385.00
1111 Dietas	\$7,965,778.80	\$0.00	\$7,965,778.80	\$2,362,393.80	\$2,362,393.80	\$2,362,393.80	\$2,362,393.80	\$5,603,385.00
1130 Sueldos base al personal permanente	\$44,909,959.91	\$0.00	\$44,909,959.91	\$23,084,806.70	\$23,084,806.70	\$23,084,806.70	\$23,084,806.70	\$21,825,153.21
1131 Sueldos al personal de base	\$25,689,731.07	\$0.00	\$25,689,731.07	\$15,214,017.94	\$15,214,017.94	\$15,214,017.94	\$15,214,017.94	\$10,475,713.13
1132 Sueldos al personal de confianza	\$19,220,228.84	\$0.00	\$19,220,228.84	\$7,870,788.76	\$7,870,788.76	\$7,870,788.76	\$7,870,788.76	\$11,349,440.08
1200 REMUNERACION DE CARÁCTER EVENTUAL	\$8,390,421.09	\$0.00	\$8,390,421.09	\$2,852,137.14	\$2,852,137.14	\$2,852,137.14	\$2,852,137.14	\$5,538,283.95
1220 Sueldos base al personal eventual	\$8,342,421.09	\$0.00	\$8,342,421.09	\$2,852,137.14	\$2,852,137.14	\$2,852,137.14	\$2,852,137.14	\$5,490,283.95
1221 Sueldos base al personal eventual	\$8,342,421.09	\$0.00	\$8,342,421.09	\$2,852,137.14	\$2,852,137.14	\$2,852,137.14	\$2,852,137.14	\$5,490,283.95
1230 Retribuciones por servicios de carácter social	\$48,000.00	\$0.00	\$48,000.00	\$0.00	\$0.00	\$0.00	\$0.00	\$48,000.00
1231 Retribuciones por servicios de carácter social	\$48,000.00	\$0.00	\$48,000.00	\$0.00	\$0.00	\$0.00	\$0.00	\$48,000.00
1300 REMUNERACIONES ADICIONALES Y ESPECIAL	\$9,209,018.80	\$190,300.02	\$9,399,318.82	\$1,246,253.49	\$1,246,253.49	\$1,246,253.49	\$1,246,253.49	\$8,153,065.33
1320 Primas de vacaciones, dominical y gratificación de	\$7,344,410.92	\$17,250.00	\$7,361,660.92	\$337,802.07	\$337,802.07	\$337,802.07	\$337,802.07	\$7,023,858.85
1321 Prima vacacional y dominical	\$1,104,244.95	\$17,250.00	\$1,121,494.95	\$337,802.07	\$337,802.07	\$337,802.07	\$337,802.07	\$783,692.88
1322 Gratificación de fin de año	\$6,240,165.97	\$0.00	\$6,240,165.97	\$0.00	\$0.00	\$0.00	\$0.00	\$6,240,165.97
1330 Horas extraordinarias	\$860,627.20	\$98,050.02	\$958,677.22	\$602,359.66	\$602,359.66	\$602,359.66	\$602,359.66	\$356,317.56
1331 Horas extraordinarias	\$860,627.20	\$98,050.02	\$958,677.22	\$602,359.66	\$602,359.66	\$602,359.66	\$602,359.66	\$356,317.56
1340 Compensaciones	\$1,003,980.68	\$75,000.00	\$1,078,980.68	\$306,091.76	\$306,091.76	\$306,091.76	\$306,091.76	\$772,888.92
1341 Compensaciones Extraordinaria	\$88,004.00	\$0.00	\$88,004.00	\$300.00	\$300.00	\$300.00	\$300.00	\$87,704.00
1342 Otras Compensaciones	\$915,976.68	\$75,000.00	\$990,976.68	\$305,791.76	\$305,791.76	\$305,791.76	\$305,791.76	\$685,184.92
1400 SEGURIDAD SOCIAL	\$571,200.00	\$0.00	\$571,200.00	\$211,417.35	\$211,417.35	\$211,417.35	\$211,417.35	\$359,782.65
1410 Aportaciones de seguridad social	\$571,200.00	\$0.00	\$571,200.00	\$211,417.35	\$211,417.35	\$211,417.35	\$211,417.35	\$359,782.65
1412 Cuotas al ISSSTEY	\$571,200.00	\$0.00	\$571,200.00	\$211,417.35	\$211,417.35	\$211,417.35	\$211,417.35	\$359,782.65
1500 OTRAS PRESTACIONES SOCIALES Y ECONÓM	\$4,369,612.20	\$1,012.50	\$4,370,624.70	\$2,620,872.45	\$2,570,872.45	\$2,570,872.45	\$2,570,872.45	\$1,799,752.25
1530 Prestaciones y haberes de retiro	\$4,369,612.20	\$0.00	\$4,369,612.20	\$2,618,847.45	\$2,568,847.45	\$2,568,847.45	\$2,568,847.45	\$1,800,764.75
1531 Bono de retiro o marcha	\$4,369,612.20	\$0.00	\$4,369,612.20	\$2,618,847.45	\$2,568,847.45	\$2,568,847.45	\$2,568,847.45	\$1,800,764.75
1540 Prestaciones contractuales	\$0.00	\$1,012.50	\$1,012.50	\$2,025.00	\$2,025.00	\$2,025.00	\$2,025.00	-\$1,012.50
1542 Otras prestaciones contractuales	\$0.00	\$1,012.50	\$1,012.50	\$2,025.00	\$2,025.00	\$2,025.00	\$2,025.00	-\$1,012.50
1700 PAGO DE ESTÍMULOS A SERVIDORES PÚBLIC	\$2,802,114.96	-\$76,205.52	\$2,725,909.44	\$0.00	\$0.00	\$0.00	\$0.00	\$2,725,909.44
1710 Estímulos	\$2,802,114.96	-\$76,205.52	\$2,725,909.44	\$0.00	\$0.00	\$0.00	\$0.00	\$2,725,909.44
1711 Estímulos	\$2,802,114.96	-\$76,205.52	\$2,725,909.44	\$0.00	\$0.00	\$0.00	\$0.00	\$2,725,909.44
2000 MATERIALES Y SUMINISTROS	\$25,855,283.62	-\$834,180.18	\$25,021,103.44	\$11,667,241.96	\$11,667,236.76	\$11,145,732.88	\$11,145,223.88	\$13,353,866.68
2100 MATERIALES DE ADMINISTRACIÓN, EMISIÓN	\$2,029,983.33	-\$44,963.04	\$1,985,020.29	\$868,086.16	\$868,085.95	\$853,283.95	\$852,864.95	\$1,116,934.34



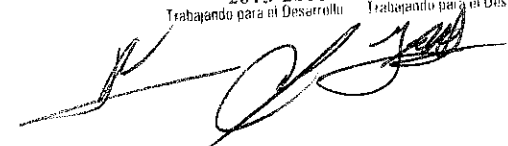
Ejercicio del Presupuesto		Egresos Aprobado Al 31/12/2016	Ampliaciones / (Reducciones) Al 31/12/2016	Egresos Modificado Al 31/12/2016	Egresos Comprometido	Egresos Devengado	Egresos Ejercido	Pagado	Subejercicio
2110	Materiales, útiles y equipos menores de oficina	\$749,549.53	\$29,959.02	\$779,508.55	\$334,529.14	\$334,528.95	\$334,528.95	\$334,528.95	\$444,979.60
2111	Materiales, útiles y equipos menores de oficina	\$749,549.53	\$29,959.02	\$779,508.55	\$334,529.14	\$334,528.95	\$334,528.95	\$334,528.95	\$444,979.60
2120	Materiales y útiles de impresión y reproducción	\$65,771.80	\$0.00	\$65,771.80	\$9,089.00	\$9,089.00	\$9,089.00	\$9,089.00	\$56,682.80
2121	Material y útiles de impresión y reproducción	\$55,030.00	\$0.00	\$55,030.00	\$7,150.00	\$7,150.00	\$7,150.00	\$7,150.00	\$47,880.00
2122	Material fotográfico, cinematografía y grabación	\$10,741.80	\$0.00	\$10,741.80	\$1,939.00	\$1,939.00	\$1,939.00	\$1,939.00	\$8,802.80
2140	Materiales, útiles y equipos menores de tecnología	\$377,606.00	\$4,499.94	\$382,105.94	\$181,969.69	\$181,969.68	\$167,167.68	\$166,748.68	\$200,136.26
2141	Materiales, útiles y equipos menores de tecnología	\$377,606.00	\$4,499.94	\$382,105.94	\$181,969.69	\$181,969.68	\$167,167.68	\$166,748.68	\$200,136.26
2150	Material impreso e información digital	\$15,750.00	\$69,400.02	\$85,150.02	\$93,513.58	\$93,513.57	\$93,513.57	\$93,513.57	-\$8,363.55
2151	Material impreso e información digital	\$15,750.00	\$69,400.02	\$85,150.02	\$93,513.58	\$93,513.57	\$93,513.57	\$93,513.57	-\$8,363.55
2160	Material de limpieza	\$700,906.00	-\$128,250.00	\$572,656.00	\$244,857.66	\$244,857.66	\$244,857.66	\$244,857.66	\$327,798.34
2161	Material de limpieza	\$700,906.00	-\$128,250.00	\$572,656.00	\$244,857.66	\$244,857.66	\$244,857.66	\$244,857.66	\$327,798.34
2170	Materiales y útiles de enseñanza	\$120,400.00	-\$20,572.02	\$99,827.98	\$4,127.09	\$4,127.09	\$4,127.09	\$4,127.09	\$95,700.89
2171	Materiales y útiles de enseñanza	\$120,400.00	-\$20,572.02	\$99,827.98	\$4,127.09	\$4,127.09	\$4,127.09	\$4,127.09	\$95,700.89
2200	ALIMENTOS Y UTENSILIOS	\$2,295,355.00	-\$171,370.02	\$2,123,984.98	\$1,067,345.27	\$1,067,345.27	\$1,045,069.90	\$1,045,069.90	\$1,056,639.71
2210	Productos alimenticios para personas	\$1,502,483.00	-\$160,999.98	\$1,341,483.02	\$725,534.75	\$725,534.75	\$720,194.38	\$720,194.38	\$615,948.27
2211	Productos alimenticios para personas	\$1,502,483.00	-\$160,999.98	\$1,341,483.02	\$725,534.75	\$725,534.75	\$720,194.38	\$720,194.38	\$615,948.27
2220	Productos alimenticios para animales	\$694,082.00	\$12,000.00	\$706,082.00	\$339,791.54	\$339,791.54	\$322,856.54	\$322,856.54	\$366,290.46
2221	Productos alimenticios para animales	\$694,082.00	\$12,000.00	\$706,082.00	\$339,791.54	\$339,791.54	\$322,856.54	\$322,856.54	\$366,290.46
2230	Utensilios para el servicio de alimentación	\$98,790.00	-\$22,370.04	\$76,419.96	\$2,018.98	\$2,018.98	\$2,018.98	\$2,018.98	\$74,400.98
2231	Utensilios para el servicio de alimentación	\$98,790.00	-\$22,370.04	\$76,419.96	\$2,018.98	\$2,018.98	\$2,018.98	\$2,018.98	\$74,400.98
2300	MATERIAS PRIMAS Y MATERIALES DE PRODUCCION	\$524,740.00	-\$183,999.96	\$340,740.04	\$33,391.39	\$33,391.39	\$33,391.39	\$33,391.39	\$307,348.65
2320	Insumos textiles adquiridos como materia prima	\$249,400.00	-\$106,249.98	\$143,150.02	\$24,854.91	\$24,854.91	\$24,854.91	\$24,854.91	\$118,295.11
2321	Insumos textiles adquiridos como materia prima	\$249,400.00	-\$106,249.98	\$143,150.02	\$24,854.91	\$24,854.91	\$24,854.91	\$24,854.91	\$118,295.11
2350	Productos químicos, farmacéuticos y de laboratorio	\$12,000.00	\$0.00	\$12,000.00	\$3,255.54	\$3,255.54	\$3,255.54	\$3,255.54	\$8,744.46
2351	Productos químicos, farmacéuticos y de laboratorio	\$12,000.00	\$0.00	\$12,000.00	\$3,255.54	\$3,255.54	\$3,255.54	\$3,255.54	\$8,744.46
2370	Productos de cuero, piel, plástico y hule adquiridos	\$79,350.00	\$0.00	\$79,350.00	\$0.00	\$0.00	\$0.00	\$0.00	\$79,350.00
2371	Productos de cuero, piel, plástico y hule adquiridos	\$79,350.00	\$0.00	\$79,350.00	\$0.00	\$0.00	\$0.00	\$0.00	\$79,350.00
2390	Otros productos adquiridos como materia prima	\$183,990.00	-\$77,749.98	\$106,240.02	\$5,280.94	\$5,280.94	\$5,280.94	\$5,280.94	\$100,959.08
2391	Otros productos adquiridos como materia prima	\$183,990.00	-\$77,749.98	\$106,240.02	\$5,280.94	\$5,280.94	\$5,280.94	\$5,280.94	\$100,959.08
2400	MATERIALES Y ARTÍCULOS DE CONSTRUCCION	\$5,689,899.56	-\$169,709.04	\$5,520,190.52	\$3,536,240.08	\$3,536,240.03	\$3,395,772.41	\$3,395,772.41	\$1,983,950.49
2410	Productos minerales no metálicos	\$784,992.40	-\$235,883.04	\$549,109.36	\$101,209.81	\$101,209.81	\$99,915.27	\$99,915.27	\$447,899.55
2411	Productos minerales no metálicos	\$784,992.40	-\$235,883.04	\$549,109.36	\$101,209.81	\$101,209.81	\$99,915.27	\$99,915.27	\$447,899.55
2420	Cemento y productos de concreto	\$381,094.81	-\$35,250.00	\$345,844.81	\$155,687.54	\$155,687.54	\$148,631.00	\$148,631.00	\$190,157.27
2421	Cemento y productos de concreto	\$381,094.81	-\$35,250.00	\$345,844.81	\$155,687.54	\$155,687.54	\$148,631.00	\$148,631.00	\$190,157.27

ESTADO DE YUCATAN
H. Ayuntamiento
Tizimin
2015-2018
Trabajando para el Desarrollo


PRESIDENCIA MUNICIPAL
DE FINANZAS Y TESORERIA

DIR: \$3,395,772.41
DE: \$3,395,772.41
Y TESORERIA: \$3,395,772.41

000022



Ejercicio del Presupuesto		Egresos Aprobado Al 31/12/2016	Ampliaciones / (Reducciones) Al 31/12/ 2016	Egresos Modificado Al 31/12/2016	Egresos Comprometido	Egresos Devengado	Egresos Ejercido	Pagado	Subejercicio
2430	Cal, yeso y productos de yeso	\$124,817.12	\$15,950.04	\$140,767.16	\$37,022.03	\$37,022.03	\$36,097.96	\$36,097.96	\$103,745.13
2431	Cal, yeso y productos de yeso	\$124,817.12	\$15,950.04	\$140,767.16	\$37,022.03	\$37,022.03	\$36,097.96	\$36,097.96	\$103,745.13
2440	Madera y productos de madera	\$35,800.00	\$10,950.00	\$46,750.00	\$14,158.10	\$14,158.10	\$13,696.98	\$13,696.98	\$32,591.90
2441	Madera y productos de madera	\$35,800.00	\$10,950.00	\$46,750.00	\$14,158.10	\$14,158.10	\$13,696.98	\$13,696.98	\$32,591.90
2450	Vidrio y productos de vidrio	\$6,600.00	\$0.00	\$6,600.00	\$0.00	\$0.00	\$0.00	\$0.00	\$6,600.00
2451	Vidrio y productos de vidrio	\$6,600.00	\$0.00	\$6,600.00	\$0.00	\$0.00	\$0.00	\$0.00	\$6,600.00
2460	Material eléctrico y electrónico	\$1,688,359.88	\$4,575.00	\$1,692,934.88	\$972,951.48	\$972,951.48	\$958,429.08	\$958,429.08	\$719,983.40
2461	Material eléctrico y electrónico	\$1,688,359.88	\$4,575.00	\$1,692,934.88	\$972,951.48	\$972,951.48	\$958,429.08	\$958,429.08	\$719,983.40
2470	Artículos metálicos para la construcción	\$328,456.44	-\$51,550.02	\$276,906.42	\$92,483.54	\$92,483.52	\$90,282.72	\$90,282.72	\$184,422.90
2471	Artículos metálicos para la construcción	\$328,456.44	-\$51,550.02	\$276,906.42	\$92,483.54	\$92,483.52	\$90,282.72	\$90,282.72	\$184,422.90
2480	Materiales complementarios	\$199,642.00	\$3,869.88	\$203,511.88	\$113,536.68	\$113,536.68	\$89,014.60	\$89,014.60	\$89,975.20
2481	Materiales complementarios	\$199,642.00	\$3,869.88	\$203,511.88	\$113,536.68	\$113,536.68	\$89,014.60	\$89,014.60	\$89,975.20
2490	Otros materiales y artículos de construcción y repa	\$2,140,136.91	\$117,629.10	\$2,257,766.01	\$2,049,190.90	\$2,049,190.87	\$1,959,704.80	\$1,959,704.80	\$208,575.14
2491	Otros materiales y artículos de construcción y repa	\$2,140,136.91	\$117,629.10	\$2,257,766.01	\$2,049,190.90	\$2,049,190.87	\$1,959,704.80	\$1,959,704.80	\$208,575.14
2500	PRODUCTOS QUÍMICOS, FARMACÉUTICOS Y	\$1,725,292.02	-\$150,386.04	\$1,574,905.98	\$883,876.72	\$883,876.72	\$878,753.38	\$878,753.38	\$691,029.26
2510	Productos químicos básicos	\$192,000.00	-\$25,000.02	\$166,999.98	\$67,035.97	\$67,035.97	\$67,035.97	\$67,035.97	\$99,964.01
2511	Productos químicos básicos	\$192,000.00	-\$25,000.02	\$166,999.98	\$67,035.97	\$67,035.97	\$67,035.97	\$67,035.97	\$99,964.01
2520	Fertilizantes, pesticidas y otros agroquímicos	\$48,808.88	-\$6,750.00	\$42,058.88	\$0.00	\$0.00	\$0.00	\$0.00	\$42,058.88
2521	Fertilizantes, pesticidas y otros agroquímicos	\$48,808.88	-\$6,750.00	\$42,058.88	\$0.00	\$0.00	\$0.00	\$0.00	\$42,058.88
2530	Medicinas y productos farmacéuticos	\$818,673.70	\$4,450.02	\$823,123.72	\$699,347.89	\$699,347.89	\$699,347.89	\$699,347.89	\$123,775.83
2531	Medicinas y productos farmacéuticos	\$818,673.70	\$4,450.02	\$823,123.72	\$699,347.89	\$699,347.89	\$699,347.89	\$699,347.89	\$123,775.83
2540	Materiales, accesorios y suministros médicos	\$329,409.44	-\$57,950.04	\$271,459.40	\$70,911.36	\$70,911.36	\$70,911.36	\$70,911.36	\$200,548.04
2541	Materiales, accesorios y suministros médicos	\$329,409.44	-\$57,950.04	\$271,459.40	\$70,911.36	\$70,911.36	\$70,911.36	\$70,911.36	\$200,548.04
2550	Materiales, accesorios y suministros de laboratorio	\$310,400.00	-\$81,385.98	\$229,014.02	\$38,270.33	\$38,270.33	\$38,270.33	\$38,270.33	\$190,743.69
2551	Materiales, accesorios y suministros de laboratorio	\$310,400.00	-\$81,385.98	\$229,014.02	\$38,270.33	\$38,270.33	\$38,270.33	\$38,270.33	\$190,743.69
2560	Fibras sintéticas, hules, plásticos y derivados	\$26,000.00	\$16,249.98	\$42,249.98	\$8,311.17	\$8,311.17	\$3,187.83	\$3,187.83	\$33,938.81
2561	Fibras sintéticas, hules, plásticos y derivados	\$26,000.00	\$16,249.98	\$42,249.98	\$8,311.17	\$8,311.17	\$3,187.83	\$3,187.83	\$33,938.81
2600	COMBUSTIBLES, LUBRICANTES Y ADITIVOS	\$10,365,378.10	-\$95,347.20	\$10,270,030.90	\$4,381,446.73	\$4,381,441.79	\$4,055,834.77	\$4,055,834.77	\$5,888,589.11
2610	Combustibles, lubricantes y aditivos	\$10,365,378.10	-\$95,347.20	\$10,270,030.90	\$4,381,446.73	\$4,381,441.79	\$4,055,834.77	\$4,055,834.77	\$5,888,589.11
2611	Combustible	\$10,252,246.10	-\$119,452.14	\$10,132,793.96	\$4,334,868.56	\$4,334,863.62	\$4,002,256.67	\$4,002,256.67	\$5,797,930.34
2612	Lubricantes y aditivos	\$113,132.00	\$24,104.94	\$137,236.94	\$46,578.17	\$46,578.17	\$45,578.10	\$45,578.10	\$90,658.77
2700	VESTUARIO, BLANCOS, PRENDAS DE PROTE	\$1,948,144.50	-\$85,160.04	\$1,862,984.46	\$308,550.96	\$308,550.97	\$303,800.77	\$303,710.77	\$1,554,433.49
2710	Vestuario y uniformes	\$1,531,112.50	-\$36,000.00	\$1,495,112.50	\$116,098.15	\$116,098.16	\$111,571.96	\$111,571.96	\$1,379,014.34
2711	Vestuario y uniformes	\$1,531,112.50	-\$36,000.00	\$1,495,112.50	\$116,098.15	\$116,098.16	\$111,571.96	\$111,571.96	\$1,379,014.34



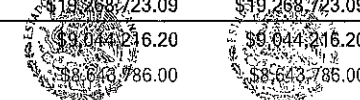
ESTADOS UNIDOS MEXICANOS
ESTADO DE YUCATÁN
MUNICIPIO DE TIZIMÍN
H. Ayuntamiento de Tizimin
2015-2016
Trabajando para el Desarrollo

000023


DE FINANZAS Y TESORERÍA

000023

Ejercicio del Presupuesto		Egresos Aprobado Al 31/12/2016	Ampliaciones / (Reducciones) Al 31/12/ 2016	Egresos Modificado Al 31/12/2016	Egresos Comprometido	Egresos Devengado	Egresos Ejercido	Pagado	Subejercicio
2720	Prendas de seguridad y protección personal	\$49,680.00	\$10,800.00	\$60,480.00	\$16,411.38	\$16,411.38	\$16,411.38	\$16,321.38	\$44,068.62
2721	Prendas de seguridad y protección personal	\$49,680.00	\$10,800.00	\$60,480.00	\$16,411.38	\$16,411.38	\$16,411.38	\$16,321.38	\$44,068.62
2730	Artículos deportivos	\$250,352.00	-\$9,960.06	\$240,391.94	\$172,981.68	\$172,981.68	\$172,981.68	\$172,981.68	\$67,410.26
2731	Artículos deportivos	\$250,352.00	-\$9,960.06	\$240,391.94	\$172,981.68	\$172,981.68	\$172,981.68	\$172,981.68	\$67,410.26
2750	Blancos y otros productos textiles, excepto prenda	\$117,000.00	-\$49,999.98	\$67,000.02	\$3,059.75	\$3,059.75	\$3,059.75	\$3,059.75	\$63,940.27
2751	Blancos y otros productos textiles, excepto prenda	\$117,000.00	-\$49,999.98	\$67,000.02	\$3,059.75	\$3,059.75	\$3,059.75	\$3,059.75	\$63,940.27
2800	MATERIALES Y SUMINISTROS PARA SEGURID	\$147,760.00	\$0.00	\$147,760.00	\$0.00	\$0.00	\$0.00	\$0.00	\$147,760.00
2820	Materiales de seguridad pública	\$90,260.00	\$0.00	\$90,260.00	\$0.00	\$0.00	\$0.00	\$0.00	\$90,260.00
2821	Materiales de seguridad pública	\$90,260.00	\$0.00	\$90,260.00	\$0.00	\$0.00	\$0.00	\$0.00	\$90,260.00
2830	Prendas de protección para seguridad pública y na	\$57,500.00	\$0.00	\$57,500.00	\$0.00	\$0.00	\$0.00	\$0.00	\$57,500.00
2831	Prendas de protección para seguridad pública y na	\$57,500.00	\$0.00	\$57,500.00	\$0.00	\$0.00	\$0.00	\$0.00	\$57,500.00
2900	HERRAMIENTAS, REFACCIONES Y ACCESORI	\$1,128,731.11	\$66,755.16	\$1,195,486.27	\$588,304.65	\$588,304.64	\$579,826.31	\$579,826.31	\$607,181.63
2910	Herramientas menores	\$332,550.75	-\$1,129.92	\$331,420.83	\$105,974.72	\$105,974.72	\$102,449.91	\$102,449.91	\$225,446.11
2911	Herramientas menores	\$332,550.75	-\$1,129.92	\$331,420.83	\$105,974.72	\$105,974.72	\$102,449.91	\$102,449.91	\$225,446.11
2920	Refacciones y accesorios menores de edificios	\$9,000.00	\$5,289.96	\$14,289.96	\$3,750.00	\$3,750.00	\$3,451.97	\$3,451.97	\$10,539.96
2921	Refacciones y accesorios menores de edificios	\$9,000.00	\$5,289.96	\$14,289.96	\$3,750.00	\$3,750.00	\$3,451.97	\$3,451.97	\$10,539.96
2930	Refacciones y accesorios menores de mobiliario y	\$112,402.00	-\$18,250.02	\$94,151.98	\$40,292.60	\$40,292.60	\$40,292.60	\$40,292.60	\$53,859.38
2931	Refacciones y accesorios menores de mobiliario y	\$112,402.00	-\$18,250.02	\$94,151.98	\$40,292.60	\$40,292.60	\$40,292.60	\$40,292.60	\$53,859.38
2940	Refacciones y accesorios menores de equipo de c	\$62,100.00	\$3,825.00	\$65,925.00	\$32,447.37	\$32,447.37	\$32,447.37	\$32,447.37	\$33,477.63
2941	Refacciones y accesorios menores de equipo de c	\$62,100.00	\$3,825.00	\$65,925.00	\$32,447.37	\$32,447.37	\$32,447.37	\$32,447.37	\$33,477.63
2960	Refacciones y accesorios menores de equipo de tr	\$560,979.52	\$67,970.10	\$628,949.62	\$396,513.52	\$396,513.51	\$391,858.02	\$391,858.02	\$232,436.11
2961	Refacciones y accesorios menores de equipo de tr	\$560,979.52	\$67,970.10	\$628,949.62	\$396,513.52	\$396,513.51	\$391,858.02	\$391,858.02	\$232,436.11
2980	Refacciones y accesorios menores de maquinaria	\$38,198.84	\$9,050.04	\$47,248.88	\$9,326.44	\$9,326.44	\$9,326.44	\$9,326.44	\$37,922.44
2981	Refacciones y accesorios menores de maquinaria	\$38,198.84	\$9,050.04	\$47,248.88	\$9,326.44	\$9,326.44	\$9,326.44	\$9,326.44	\$37,922.44
2990	Refacciones y accesorios menores otros bienes m	\$13,500.00	\$0.00	\$13,500.00	\$0.00	\$0.00	\$0.00	\$0.00	\$13,500.00
2991	Refacciones y accesorios menores otros bienes m	\$13,500.00	\$0.00	\$13,500.00	\$0.00	\$0.00	\$0.00	\$0.00	\$13,500.00
3000	SERVICIOS GENERALES	\$28,333,553.24	-\$15,143.70	\$28,318,409.54	\$19,332,379.15	\$19,332,378.88	\$19,268,723.09	\$19,268,723.09	\$8,986,030.66
3100	SERVICIOS BÁSICOS	\$15,789,631.10	-\$109,238.76	\$15,680,392.34	\$9,044,443.43	\$9,044,443.19	\$9,044,216.20	\$9,044,216.20	\$6,635,949.15
3110	Energía eléctrica	\$15,046,902.44	-\$112,962.72	\$14,933,939.72	\$8,643,786.00	\$8,643,786.00	\$8,643,786.00	\$8,643,786.00	\$6,290,153.72
3111	Energía eléctrica	\$15,046,902.44	-\$112,962.72	\$14,933,939.72	\$8,643,786.00	\$8,643,786.00	\$8,643,786.00	\$8,643,786.00	\$6,290,153.72
3120	Gas	\$126,496.31	\$750.00	\$127,246.31	\$57,121.91	\$57,121.67	\$56,894.68	\$56,894.68	\$70,124.64
3121	Gas	\$126,496.31	\$750.00	\$127,246.31	\$57,121.91	\$57,121.67	\$56,894.68	\$56,894.68	\$70,124.64
3130	Agua	\$1,152.00	-\$576.00	\$576.00	\$0.00	\$0.00	\$0.00	\$0.00	\$576.00
3131	Agua	\$1,152.00	-\$576.00	\$576.00	\$0.00	\$0.00	\$0.00	\$0.00	\$576.00



 PRESIDENCIA
 MUNICIPAL
 H. Ayuntamiento Tizimin
 2015-2018
 Trabajando para el Desarrollo



 DIRECCIÓN DE FINANZAS Y TESORERÍA
 H. Ayuntamiento Tizimin
 2015-2018
 Trabajando para el Desarrollo

000024




 Page 4

Ejercicio del Presupuesto		Egresos Aprobado Al 31/12/2016	Ampliaciones / (Reducciones) Al 31/12/2016	Egresos Modificado Al 31/12/2016	Egresos Comprometido	Egresos Devengado	Egresos Ejercido	Pagado	Subejercicio
3140	Telefonía tradicional	\$523,800.35	\$32,199.96	\$556,000.31	\$340,962.76	\$340,962.76	\$340,962.76	\$340,962.76	\$215,037.55
3141	Telefonía tradicional	\$523,800.35	\$32,199.96	\$556,000.31	\$340,962.76	\$340,962.76	\$340,962.76	\$340,962.76	\$215,037.55
3150	Telefonía celular	\$72,080.00	-\$21,150.00	\$50,930.00	\$1,500.00	\$1,500.00	\$1,500.00	\$1,500.00	\$49,430.00
3151	Telefonía celular	\$72,080.00	-\$21,150.00	\$50,930.00	\$1,500.00	\$1,500.00	\$1,500.00	\$1,500.00	\$49,430.00
3170	Servicios de acceso de Internet, redes y procesarr	\$18,000.00	-\$7,500.00	\$10,500.00	\$0.00	\$0.00	\$0.00	\$0.00	\$10,500.00
3171	Servicios de acceso de Internet, redes y procesarr	\$18,000.00	-\$7,500.00	\$10,500.00	\$0.00	\$0.00	\$0.00	\$0.00	\$10,500.00
3180	Servicios postales y telegráficos	\$1,200.00	\$0.00	\$1,200.00	\$1,072.76	\$1,072.76	\$1,072.76	\$1,072.76	\$127.24
3181	Servicios postales y telegráficos	\$1,200.00	\$0.00	\$1,200.00	\$1,072.76	\$1,072.76	\$1,072.76	\$1,072.76	\$127.24
3200	SERVICIOS DE ARRENDAMIENTO	\$1,148,120.92	\$213,399.96	\$1,361,520.88	\$1,385,106.69	\$1,385,106.69	\$1,378,146.69	\$1,378,146.69	-\$23,585.81
3220	Arrendamiento de edificios	\$195,000.00	-\$42,250.02	\$152,749.98	\$91,543.95	\$91,543.95	\$91,543.95	\$91,543.95	\$61,206.03
3221	Arrendamiento de edificios	\$195,000.00	-\$42,250.02	\$152,749.98	\$91,543.95	\$91,543.95	\$91,543.95	\$91,543.95	\$61,206.03
3250	Arrendamiento de equipo de transporte	\$78,225.00	\$16,999.98	\$95,224.98	\$58,000.00	\$58,000.00	\$51,040.00	\$51,040.00	\$37,224.98
3251	Arrendamiento de equipo de transporte	\$78,225.00	\$16,999.98	\$95,224.98	\$58,000.00	\$58,000.00	\$51,040.00	\$51,040.00	\$37,224.98
3260	Arrendamiento de maquinaria, otros equipos y heri	\$134,000.00	\$465,000.00	\$599,000.00	\$997,270.60	\$997,270.60	\$997,270.60	\$997,270.60	-\$398,270.60
3261	Arrendamiento de maquinaria, otros equipos y heri	\$134,000.00	\$465,000.00	\$599,000.00	\$997,270.60	\$997,270.60	\$997,270.60	\$997,270.60	-\$398,270.60
3290	Otros arrendamientos	\$740,895.92	-\$226,350.00	\$514,545.92	\$238,292.14	\$238,292.14	\$238,292.14	\$238,292.14	\$276,253.78
3291	Otros arrendamientos	\$740,895.92	-\$226,350.00	\$514,545.92	\$238,292.14	\$238,292.14	\$238,292.14	\$238,292.14	\$276,253.78
3300	SERVICIOS PROFESIONALES, CIENTÍFICOS, T	\$2,886,575.63	-\$730,004.04	\$2,156,571.59	\$711,841.89	\$711,841.88	\$711,841.88	\$711,841.88	\$1,444,729.71
3310	Servicios legales, de contabilidad, auditoría y relac	\$2,440,000.00	-\$660,189.96	\$1,779,810.04	\$604,592.00	\$604,592.00	\$604,592.00	\$604,592.00	\$1,175,218.04
3311	Servicios legales, de contabilidad, auditoría y relac	\$2,440,000.00	-\$660,189.96	\$1,779,810.04	\$604,592.00	\$604,592.00	\$604,592.00	\$604,592.00	\$1,175,218.04
3330	Servicios de consultoría administrativa, procesos,	\$120,500.00	-\$15,000.00	\$105,500.00	\$30,411.57	\$30,411.57	\$30,411.57	\$30,411.57	\$75,088.43
3331	Servicios de desarrollo de aplicaciones informática	\$85,000.00	-\$15,000.00	\$70,000.00	\$30,411.57	\$30,411.57	\$30,411.57	\$30,411.57	\$39,588.43
3332	Servicios de mantenimiento de aplicaciones inform	\$35,500.00	\$0.00	\$35,500.00	\$0.00	\$0.00	\$0.00	\$0.00	\$35,500.00
3340	Servicios de capacitación	\$26,165.63	\$3,499.98	\$29,665.61	\$6,902.00	\$6,902.00	\$6,902.00	\$6,902.00	\$22,763.61
3341	Servicios de capacitación	\$26,165.63	\$3,499.98	\$29,665.61	\$6,902.00	\$6,902.00	\$6,902.00	\$6,902.00	\$22,763.61
3360	Servicios de apoyo administrativo, fotocopiado e in	\$250,230.00	-\$55,950.06	\$194,279.94	\$55,524.31	\$55,524.30	\$55,524.30	\$55,524.30	\$138,755.64
3361	Servicios de apoyo administrativo, traducción, foto	\$250,230.00	-\$55,950.06	\$194,279.94	\$55,524.31	\$55,524.30	\$55,524.30	\$55,524.30	\$138,755.64
3370	Servicios de protección y seguridad	\$0.00	\$3,886.02	\$3,886.02	\$7,772.00	\$7,772.00	\$7,772.00	\$7,772.00	-\$3,885.98
3371	Servicios de protección y seguridad	\$0.00	\$3,886.02	\$3,886.02	\$7,772.00	\$7,772.00	\$7,772.00	\$7,772.00	-\$3,885.98
3390	Servicios profesionales, científicos y técnicos integ	\$49,680.00	-\$6,250.02	\$43,429.98	\$6,640.01	\$6,640.01	\$6,640.01	\$6,640.01	\$36,789.97
3391	Servicios profesionales, científicos y técnicos integ	\$49,680.00	-\$6,250.02	\$43,429.98	\$6,640.01	\$6,640.01	\$6,640.01	\$6,640.01	\$36,789.97
3400	SERVICIOS FINANCIEROS, BANCARIOS Y COM	\$312,103.30	\$135,800.10	\$447,903.40	\$386,101.70	\$386,101.70	\$384,245.70	\$384,245.70	\$61,801.70
3410	Servicios financieros y bancarios	\$50,000.00	-\$15,000.00	\$35,000.00	\$2,719.04	\$2,719.04	\$2,719.04	\$2,719.04	\$32,280.96
3412	Comisiones	\$50,000.00	-\$15,000.00	\$35,000.00	\$2,719.04	\$2,719.04	\$2,719.04	\$2,719.04	\$32,280.96

ESTADOS UNIDOS MEXICANOS
SECRETARÍA DE ECONOMÍA
DIRECCIÓN DE FINANZAS Y TESORERÍA
PRESIDENCIA MUNICIPAL
H. Ayuntamiento Tizimin
2015-2018
Trabajando para el Desarrollo


000025




Ejercicio del Presupuesto		Egresos Aprobado Al 31/12/2016	Ampliaciones / (Reducciones) Al 31/12/ 2016	Egresos Modificado Al 31/12/2016	Egresos Comprometido	Egresos Devengado	Egresos Ejercido	Pagado	Subejercicio
3450	Seguro de bienes patrimoniales	\$80,000.00	\$157,500.00	\$237,500.00	\$273,059.64	\$273,059.64	\$273,059.64	\$273,059.64	-\$35,559.64
3451	Seguro de bienes patrimoniales	\$80,000.00	\$157,500.00	\$237,500.00	\$273,059.64	\$273,059.64	\$273,059.64	\$273,059.64	-\$35,559.64
3470	Fletes y maniobras	\$182,103.30	-\$6,699.90	\$175,403.40	\$110,323.02	\$110,323.02	\$108,467.02	\$108,467.02	\$65,080.38
3471	Fletes y maniobras	\$182,103.30	-\$6,699.90	\$175,403.40	\$110,323.02	\$110,323.02	\$108,467.02	\$108,467.02	\$65,080.38
3500	SERVICIOS DE INSTALACIÓN, REPARACIÓN,	\$1,578,231.70	\$201,621.06	\$1,779,852.76	\$1,260,638.36	\$1,260,638.36	\$1,253,098.36	\$1,253,098.36	\$519,214.40
3510	Conservación y mantenimiento menor de inmueble	\$232,000.00	\$67,276.02	\$299,276.02	\$337,870.26	\$337,870.26	\$337,870.26	\$337,870.26	-\$38,594.24
3511	Conservación y mantenimiento menor de inmueble	\$232,000.00	\$67,276.02	\$299,276.02	\$337,870.26	\$337,870.26	\$337,870.26	\$337,870.26	-\$38,594.24
3520	Instalación, reparación y mantenimiento de mobili:	\$142,350.00	\$2,374.98	\$144,724.98	\$63,154.04	\$63,154.04	\$63,154.04	\$63,154.04	\$81,570.94
3521	Instalación, reparación y mantenimiento de mobili:	\$142,350.00	\$2,374.98	\$144,724.98	\$63,154.04	\$63,154.04	\$63,154.04	\$63,154.04	\$81,570.94
3530	Instalación, reparación y mantenimiento de equipc	\$202,500.00	\$7,750.02	\$210,250.02	\$82,460.50	\$82,460.50	\$82,460.50	\$82,460.50	\$127,789.52
3531	Instalación, reparación y mantenimiento de equipc	\$202,500.00	\$7,750.02	\$210,250.02	\$82,460.50	\$82,460.50	\$82,460.50	\$82,460.50	\$127,789.52
3540	Instalación, reparación y mantenimiento de equipc	\$20,000.00	-\$4,999.98	\$15,000.02	\$0.00	\$0.00	\$0.00	\$0.00	\$15,000.02
3541	Instalación, reparación y mantenimiento de equipc	\$20,000.00	-\$4,999.98	\$15,000.02	\$0.00	\$0.00	\$0.00	\$0.00	\$15,000.02
3550	Reparación y mantenimiento de equipo de transpor	\$803,803.94	-\$57,929.88	\$745,874.06	\$359,422.67	\$359,422.67	\$359,422.67	\$359,422.67	\$386,451.39
3551	Reparación y mantenimiento de equipo de transpor	\$803,803.94	-\$57,929.88	\$745,874.06	\$359,422.67	\$359,422.67	\$359,422.67	\$359,422.67	\$386,451.39
3570	Instalación, reparación y mantenimiento de maqui	\$7,994.92	\$155,149.98	\$163,144.90	\$248,836.21	\$248,836.21	\$248,836.21	\$248,836.21	-\$85,691.31
3571	Instalación, reparación y mantenimiento de maqui	\$7,994.92	\$155,149.98	\$163,144.90	\$248,836.21	\$248,836.21	\$248,836.21	\$248,836.21	-\$85,691.31
3580	Servicios de limpieza y manejo de desechos	\$67,798.20	-\$28,500.00	\$39,298.20	\$9,220.68	\$9,220.68	\$9,220.68	\$9,220.68	\$30,077.52
3581	Servicios de limpieza y manejo de desechos	\$67,798.20	-\$28,500.00	\$39,298.20	\$9,220.68	\$9,220.68	\$9,220.68	\$9,220.68	\$30,077.52
3590	Servicios de jardinería y fumigación	\$101,784.64	\$60,499.92	\$162,284.56	\$159,674.00	\$159,674.00	\$152,134.00	\$152,134.00	\$2,610.56
3591	Servicios de jardinería y fumigación	\$101,784.64	\$60,499.92	\$162,284.56	\$159,674.00	\$159,674.00	\$152,134.00	\$152,134.00	\$2,610.56
3600	SERVICIOS DE COMUNICACIÓN SOCIAL Y PUE	\$1,916,590.00	-\$281,250.00	\$1,635,340.00	\$1,232,947.42	\$1,232,947.42	\$1,195,182.46	\$1,195,182.46	\$402,392.58
3610	Difusión por radio, televisión y otros medios de m	\$1,711,590.00	-\$260,000.04	\$1,451,589.96	\$1,075,219.90	\$1,075,219.90	\$1,037,454.94	\$1,037,454.94	\$376,370.06
3611	Gastos de difusión e información	\$1,415,000.00	-\$154,000.08	\$1,260,999.92	\$1,053,504.70	\$1,053,504.70	\$1,025,873.50	\$1,025,873.50	\$207,495.22
3612	Impresiones y publicaciones oficiales	\$254,590.00	-\$84,999.96	\$169,590.04	\$21,715.20	\$21,715.20	\$11,581.44	\$11,581.44	\$147,874.84
3614	Periódicos y revistas	\$42,000.00	-\$21,000.00	\$21,000.00	\$0.00	\$0.00	\$0.00	\$0.00	\$21,000.00
3620	Difusión por radio, televisión y otros medios de m	\$205,000.00	-\$21,249.96	\$183,750.04	\$157,727.52	\$157,727.52	\$157,727.52	\$157,727.52	\$26,022.52
3621	Difusión por radio, televisión y otros medios de m	\$205,000.00	-\$21,249.96	\$183,750.04	\$157,727.52	\$157,727.52	\$157,727.52	\$157,727.52	\$26,022.52
3700	SERVICIOS DE TRASLADO Y VIÁTICOS	\$716,647.66	-\$201,275.04	\$515,372.62	\$124,619.86	\$124,619.86	\$124,619.86	\$124,619.86	\$390,752.76
3710	Pasajes aéreos	\$45,000.00	-\$13,500.00	\$31,500.00	\$0.00	\$0.00	\$0.00	\$0.00	\$31,500.00
3711	Pasajes aéreos	\$45,000.00	-\$13,500.00	\$31,500.00	\$0.00	\$0.00	\$0.00	\$0.00	\$31,500.00
3720	Pasajes terrestres	\$95,506.00	-\$39,375.00	\$56,131.00	\$2,556.01	\$2,556.01	\$2,556.01	\$2,556.01	\$53,574.99
3721	Pasajes terrestres	\$95,506.00	-\$39,375.00	\$56,131.00	\$2,556.01	\$2,556.01	\$2,556.01	\$2,556.01	\$53,574.99
3740	Autotransporte	\$35,000.00	-\$12,900.00	\$22,100.00	\$0.00	\$0.00	\$0.00	\$0.00	\$22,100.00

ESTADO DE YUCATÁN
MUNICIPIO DE TIZIMÍN
PRESIDENCIA MUNICIPAL
DIRECCIÓN DE FINANZAS Y TESORERÍA
H. Ayuntamiento Tizimin 2015-2018
Trabajando para el Desarrollo

000026



Ejercicio del Presupuesto		Egresos Aprobado Al 31/12/2016	Ampliaciones / (Reducciones) Al 31/12/ 2016	Egresos Modificado Al 31/12/2016	Egresos Comprometido	Egresos Devengado	Egresos Ejercido	Pagado	Subejercicio
3741	Autotransporte	\$35,000.00	-\$12,900.00	\$22,100.00	\$0.00	\$0.00	\$0.00	\$0.00	\$22,100.00
3750	Viáticos en el país	\$410,141.66	-\$87,750.00	\$322,391.66	\$115,623.80	\$115,623.80	\$115,623.80	\$115,623.80	\$206,767.86
3751	Viáticos en el país	\$410,141.66	-\$87,750.00	\$322,391.66	\$115,623.80	\$115,623.80	\$115,623.80	\$115,623.80	\$206,767.86
3760	Viáticos en el extranjero	\$33,000.00	-\$16,500.00	\$16,500.00	\$0.00	\$0.00	\$0.00	\$0.00	\$16,500.00
3761	Viáticos en el extranjero	\$33,000.00	-\$16,500.00	\$16,500.00	\$0.00	\$0.00	\$0.00	\$0.00	\$16,500.00
3780	Servicios integrales de traslado y viáticos	\$30,000.00	-\$15,000.00	\$15,000.00	\$0.00	\$0.00	\$0.00	\$0.00	\$15,000.00
3781	Servicios integrales de traslado y viáticos	\$30,000.00	-\$15,000.00	\$15,000.00	\$0.00	\$0.00	\$0.00	\$0.00	\$15,000.00
3790	Otros servicios de traslado y hospedaje	\$68,000.00	-\$16,250.04	\$51,749.96	\$6,440.05	\$6,440.05	\$6,440.05	\$6,440.05	\$45,309.91
3791	Otros servicios de traslado y hospedaje	\$68,000.00	-\$16,250.04	\$51,749.96	\$6,440.05	\$6,440.05	\$6,440.05	\$6,440.05	\$45,309.91
3800	SERVICIOS OFICIALES	\$3,538,213.73	\$255,710.04	\$3,793,923.77	\$3,835,066.81	\$3,835,066.79	\$3,825,758.95	\$3,825,758.95	-\$41,143.02
3820	Gastos de orden social y cultural	\$3,386,213.73	\$326,710.02	\$3,712,923.75	\$3,835,066.81	\$3,835,066.79	\$3,825,758.95	\$3,825,758.95	-\$122,143.04
3821	Gastos de orden social y cultural	\$3,386,213.73	\$326,710.02	\$3,712,923.75	\$3,835,066.81	\$3,835,066.79	\$3,825,758.95	\$3,825,758.95	-\$122,143.04
3830	Congresos y convenciones	\$98,000.00	-\$48,000.00	\$50,000.00	\$0.00	\$0.00	\$0.00	\$0.00	\$50,000.00
3831	Congresos y convenciones	\$98,000.00	-\$48,000.00	\$50,000.00	\$0.00	\$0.00	\$0.00	\$0.00	\$50,000.00
3840	Exposiciones	\$30,000.00	-\$15,000.00	\$15,000.00	\$0.00	\$0.00	\$0.00	\$0.00	\$15,000.00
3841	Exposiciones	\$30,000.00	-\$15,000.00	\$15,000.00	\$0.00	\$0.00	\$0.00	\$0.00	\$15,000.00
3850	Gastos de representación	\$24,000.00	-\$7,999.98	\$16,000.02	\$0.00	\$0.00	\$0.00	\$0.00	\$16,000.02
3851	Gastos de representación	\$24,000.00	-\$7,999.98	\$16,000.02	\$0.00	\$0.00	\$0.00	\$0.00	\$16,000.02
3900	OTROS SERVICIOS GENERALES	\$447,439.20	\$500,092.98	\$947,532.18	\$1,351,612.99	\$1,351,612.99	\$1,351,612.99	\$1,351,612.99	-\$404,080.81
3920	Impuestos y derechos	\$50,000.00	\$445,283.52	\$495,283.52	\$911,251.99	\$911,251.99	\$911,251.99	\$911,251.99	-\$415,968.47
3921	Impuestos y derechos	\$50,000.00	\$445,283.52	\$495,283.52	\$911,251.99	\$911,251.99	\$911,251.99	\$911,251.99	-\$415,968.47
3950	Penas, multas, accesorios y actualizaciones	\$320,329.20	\$84,809.52	\$405,138.72	\$423,251.00	\$423,251.00	\$423,251.00	\$423,251.00	-\$18,112.28
3951	Multas	\$210,329.20	\$28,999.98	\$239,329.18	\$231,209.00	\$231,209.00	\$231,209.00	\$231,209.00	\$8,120.18
3952	Recargos y actualizaciones	\$110,000.00	\$55,809.54	\$165,809.54	\$192,042.00	\$192,042.00	\$192,042.00	\$192,042.00	-\$26,232.46
3960	Otros gastos por responsabilidades	\$60,000.00	-\$30,000.06	\$29,999.94	\$0.00	\$0.00	\$0.00	\$0.00	\$29,999.94
3961	Otros gastos por responsabilidades	\$60,000.00	-\$30,000.06	\$29,999.94	\$0.00	\$0.00	\$0.00	\$0.00	\$29,999.94
3990	Otros servicios generales	\$17,110.00	\$0.00	\$17,110.00	\$17,110.00	\$17,110.00	\$17,110.00	\$17,110.00	\$0.00
3991	Otros servicios generales	\$17,110.00	\$0.00	\$17,110.00	\$17,110.00	\$17,110.00	\$17,110.00	\$17,110.00	\$0.00
4000	TRANSFERENCIAS, ASIGNACIONES, SU	\$1,331,128.18	\$1,399,999.98	\$2,731,128.16	\$3,793,060.61	\$3,786,550.61	\$3,754,519.18	\$3,754,519.18	\$1,055,422.45
4400	AYUDAS SOCIALES	\$1,331,128.18	\$1,399,999.98	\$2,731,128.16	\$3,793,060.61	\$3,786,550.61	\$3,754,519.18	\$3,754,519.18	\$1,055,422.45
4410	Ayudas sociales a personas	\$1,331,128.18	\$1,399,999.98	\$2,731,128.16	\$3,793,060.61	\$3,786,550.61	\$3,754,519.18	\$3,754,519.18	\$1,055,422.45
4411	Ayudas sociales	\$1,331,128.18	\$1,399,999.98	\$2,731,128.16	\$3,793,060.61	\$3,786,550.61	\$3,754,519.18	\$3,754,519.18	\$1,055,422.45
5000	BIENES MUEBLES, INMUEBLES E INTAN	\$2,929,764.01	-\$643,233.42	\$2,286,530.59	\$546,078.88	\$546,078.88	\$518,828.86	\$475,328.86	\$1,740,451.71
5100	MOBILIARIO Y EQUIPO DE ADMINISTRACIÓN	\$227,152.36	-\$29,397.18	\$197,755.18	\$35,747.66	\$35,747.66	\$35,747.66	\$35,747.66	\$162,007.52



Ejercicio del Presupuesto		Egresos Aprobado Al 31/12/2016	Ampliaciones / (Reducciones) Al 31/12/2016	Egresos Modificado Al 31/12/2016	Egresos Comprometido	Egresos Devengado	Egresos Ejercido	Pagado	Subejercicio
5110	Muebles de oficina y estantería	\$60,522.36	-\$15,000.00	\$45,522.36	\$0.00	\$0.00	\$0.00	\$0.00	\$45,522.36
5111	Muebles de oficina y estantería	\$60,522.36	-\$15,000.00	\$45,522.36	\$0.00	\$0.00	\$0.00	\$0.00	\$45,522.36
5150	Equipo de cómputo y de tecnología de la informac	\$166,630.00	-\$17,094.18	\$149,535.82	\$30,353.66	\$30,353.66	\$30,353.66	\$30,353.66	\$119,182.16
5151	Equipo de cómputo y de tecnologías de la informac	\$166,630.00	-\$17,094.18	\$149,535.82	\$30,353.66	\$30,353.66	\$30,353.66	\$30,353.66	\$119,182.16
5190	Otros mobiliarios y equipos de administración	\$0.00	\$2,697.00	\$2,697.00	\$5,394.00	\$5,394.00	\$5,394.00	\$5,394.00	-\$2,697.00
5191	Otros mobiliarios y equipos de administración	\$0.00	\$2,697.00	\$2,697.00	\$5,394.00	\$5,394.00	\$5,394.00	\$5,394.00	-\$2,697.00
5200	MOBILIARIO Y EQUIPO EDUCACIONAL Y RECF	\$322,400.00	\$153,418.50	\$475,818.50	\$311,837.00	\$311,837.00	\$311,837.00	\$311,837.00	\$163,981.50
5230	Cámaras fotográficas y de video	\$322,400.00	\$13,703.28	\$336,103.28	\$32,406.60	\$32,406.60	\$32,406.60	\$32,406.60	\$303,696.68
5231	Cámaras fotográficas y de video	\$322,400.00	\$13,703.28	\$336,103.28	\$32,406.60	\$32,406.60	\$32,406.60	\$32,406.60	\$303,696.68
5290	Otro mobiliario y equipo educacional y recreativo	\$0.00	\$139,715.22	\$139,715.22	\$279,430.40	\$279,430.40	\$279,430.40	\$279,430.40	-\$139,715.18
5291	Otro mobiliario y equipo educacional y recreativo	\$0.00	\$139,715.22	\$139,715.22	\$279,430.40	\$279,430.40	\$279,430.40	\$279,430.40	-\$139,715.18
5300	EQUIPO E INSTRUMENTAL MÉDICO Y DE LABO	\$1,200.00	\$0.00	\$1,200.00	\$0.00	\$0.00	\$0.00	\$0.00	\$1,200.00
5310	Equipo médico y de laboratorio	\$1,200.00	\$0.00	\$1,200.00	\$0.00	\$0.00	\$0.00	\$0.00	\$1,200.00
5311	Equipo médico y de laboratorio	\$1,200.00	\$0.00	\$1,200.00	\$0.00	\$0.00	\$0.00	\$0.00	\$1,200.00
5400	VEHÍCULOS Y EQUIPO DE TRANSPORTE	\$880,993.00	-\$415,950.00	\$465,043.00	\$0.00	\$0.00	\$0.00	\$0.00	\$465,043.00
5410	Vehículos y equipo terrestre	\$880,993.00	-\$415,950.00	\$465,043.00	\$0.00	\$0.00	\$0.00	\$0.00	\$465,043.00
5411	Vehículos y equipo terrestre	\$880,993.00	-\$415,950.00	\$465,043.00	\$0.00	\$0.00	\$0.00	\$0.00	\$465,043.00
5500	EQUIPO DE DEFENSA Y SEGURIDAD	\$336,000.00	-\$115,000.02	\$220,999.98	\$0.00	\$0.00	\$0.00	\$0.00	\$220,999.98
5510	Equipo de defensa y seguridad	\$336,000.00	-\$115,000.02	\$220,999.98	\$0.00	\$0.00	\$0.00	\$0.00	\$220,999.98
5511	Equipo de defensa y seguridad	\$336,000.00	-\$115,000.02	\$220,999.98	\$0.00	\$0.00	\$0.00	\$0.00	\$220,999.98
5600	MAQUINARIA, OTROS EQUIPOS Y HERRAMIE	\$1,162,018.65	-\$279,804.72	\$882,213.93	\$111,494.22	\$111,494.22	\$84,244.20	\$84,244.20	\$770,719.71
5620	Maquinaria y equipo industrial	\$0.00	\$26,705.10	\$26,705.10	\$53,410.23	\$53,410.23	\$53,410.23	\$53,410.23	-\$26,705.13
5621	Maquinaria y equipo industrial	\$0.00	\$26,705.10	\$26,705.10	\$53,410.23	\$53,410.23	\$53,410.23	\$53,410.23	-\$26,705.13
5630	Maquinaria y equipo de construcción	\$532,118.65	-\$257,159.34	\$274,959.31	\$0.00	\$0.00	\$0.00	\$0.00	\$274,959.31
5631	Maquinaria y equipo de construcción	\$532,118.65	-\$257,159.34	\$274,959.31	\$0.00	\$0.00	\$0.00	\$0.00	\$274,959.31
5640	Sistemas de aire acondicionado, calefacción y de	\$36,400.00	\$11,699.52	\$48,099.52	\$30,833.97	\$30,833.97	\$30,833.97	\$30,833.97	\$17,265.55
5641	Sistemas de aire acondicionado, calefacción y de	\$36,400.00	\$11,699.52	\$48,099.52	\$30,833.97	\$30,833.97	\$30,833.97	\$30,833.97	\$17,265.55
5650	Equipo de comunicación y telecomunicación	\$534,500.00	-\$67,200.00	\$467,300.00	\$0.00	\$0.00	\$0.00	\$0.00	\$467,300.00
5651	Equipo de comunicación y telecomunicación	\$534,500.00	-\$67,200.00	\$467,300.00	\$0.00	\$0.00	\$0.00	\$0.00	\$467,300.00
5660	Equipos de generación eléctrica, aparatos y acces	\$37,000.00	\$0.00	\$37,000.00	\$0.00	\$0.00	\$0.00	\$0.00	\$37,000.00
5661	Equipos de generación eléctrica, aparatos y acces	\$37,000.00	\$0.00	\$37,000.00	\$0.00	\$0.00	\$0.00	\$0.00	\$37,000.00
5670	Herramientas y máquinas-herramienta	\$7,000.00	\$13,650.00	\$20,650.00	\$27,250.02	\$27,250.02	\$0.00	\$0.00	-\$6,600.02
5671	Herramientas y máquinas-herramienta	\$7,000.00	\$13,650.00	\$20,650.00	\$27,250.02	\$27,250.02	\$0.00	\$0.00	-\$6,600.02
5690	Otros equipos	\$15,000.00	-\$7,500.00	\$7,500.00	\$0.00	\$0.00	\$0.00	\$0.00	\$7,500.00

ESTADOS UNIDOS MEXICANOS
ESTADO DE YUCATAN
MUNICIPIO DE TIZIMÍN
PRESIDENCIA MUNICIPAL
DIRECCIÓN DE FINANZAS Y TESORERÍA
Ayuntamiento Tizimin 2015-2018
Trabajando para el Desarrollo

Ejercicio del Presupuesto		Egresos Aprobado Al 31/12/2016	Ampliaciones / (Reducciones) Al 31/12/2016	Egresos Modificado Al 31/12/2016	Egresos Comprometido	Egresos Devengado	Egresos Ejercido	Pagado	Subejercicio
5691	Otros equipos	\$15,000.00	-\$7,500.00	\$7,500.00	\$0.00	\$0.00	\$0.00	\$0.00	\$7,500.00
5900	ACTIVOS INTANGIBLES	\$0.00	\$43,500.00	\$43,500.00	\$87,000.00	\$87,000.00	\$87,000.00	\$43,500.00	-\$43,500.00
5910	Software	\$0.00	\$43,500.00	\$43,500.00	\$87,000.00	\$87,000.00	\$87,000.00	\$43,500.00	-\$43,500.00
5911	Software	\$0.00	\$43,500.00	\$43,500.00	\$87,000.00	\$87,000.00	\$87,000.00	\$43,500.00	-\$43,500.00
6000	INVERSIÓN PÚBLICA	\$98,320,549.40	\$0.00	\$98,320,549.40	\$17,733,238.08	\$4,454,531.42	\$4,454,531.42	\$4,454,531.42	\$93,866,017.98
6100	OBRA PÚBLICA EN BIENES DE DOMINIO PÚBL.	\$98,320,549.40	\$0.00	\$98,320,549.40	\$17,733,238.08	\$4,454,531.42	\$4,454,531.42	\$4,454,531.42	\$93,866,017.98
6110	Edificación habitacional	\$54,493,772.00	-\$2,785,623.84	\$51,708,148.16	\$5,639,995.91	\$2,027,071.98	\$2,027,071.98	\$2,027,071.98	\$49,681,076.18
6111	Edificación habitacional	\$54,493,772.00	-\$2,785,623.84	\$51,708,148.16	\$5,639,995.91	\$2,027,071.98	\$2,027,071.98	\$2,027,071.98	\$49,681,076.18
6120	Edificación no habitacional	\$0.00	\$2,449,216.92	\$2,449,216.92	\$4,898,433.84	\$1,858,126.46	\$1,858,126.46	\$1,858,126.46	\$591,090.46
6121	Edificación no habitacional	\$0.00	\$2,449,216.92	\$2,449,216.92	\$4,898,433.84	\$1,858,126.46	\$1,858,126.46	\$1,858,126.46	\$591,090.46
6130	Construcción de obras para el abastecimiento de	\$32,285,448.08	\$0.00	\$32,285,448.08	\$3,829,094.50	\$569,332.98	\$569,332.98	\$569,332.98	\$31,716,115.10
6131	Construcción de obras para el abastecimiento de	\$32,285,448.08	\$0.00	\$32,285,448.08	\$3,829,094.50	\$569,332.98	\$569,332.98	\$569,332.98	\$31,716,115.10
6140	División de terrenos y construcción de obras de url	\$5,905,971.56	\$0.00	\$5,905,971.56	\$0.00	\$0.00	\$0.00	\$0.00	\$5,905,971.56
6141	División de terrenos y construcción de obras de url	\$5,905,971.56	\$0.00	\$5,905,971.56	\$0.00	\$0.00	\$0.00	\$0.00	\$5,905,971.56
6150	Construcción de vías de comunicación	\$2,692,900.00	\$336,406.92	\$3,029,306.92	\$3,365,713.83	\$0.00	\$0.00	\$0.00	\$3,029,306.92
6151	Construcción de vías de comunicación	\$2,692,900.00	\$336,406.92	\$3,029,306.92	\$3,365,713.83	\$0.00	\$0.00	\$0.00	\$3,029,306.92
6190	Trabajos de acabados en edificaciones y otros tral	\$2,942,457.76	\$0.00	\$2,942,457.76	\$0.00	\$0.00	\$0.00	\$0.00	\$2,942,457.76
6191	Trabajos de acabados en edificaciones y otros tral	\$2,942,457.76	\$0.00	\$2,942,457.76	\$0.00	\$0.00	\$0.00	\$0.00	\$2,942,457.76
Total		\$234,988,384.21	\$22,549.68	\$235,010,933.89	\$85,449,879.61	\$72,114,657.48	\$71,470,216.36	\$71,426,207.36	\$162,896,27...

ESTADOS UNIDOS MEXICANOS
ESTADO DE YUCATAN
PRESIDENCIA MUNICIPAL
H. Ayuntamiento
Tizimin
2015-2018
Trabajando para el Desarrollo

ESTADOS UNIDOS MEXICANOS
ESTADO DE YUCATAN
DIRECCIÓN DE FINANZAS Y TESORERÍA
H. Ayuntamiento
Tizimin
2015-2018
Trabajando para el Desarrollo

000029


Ejercicio del Presupuesto	Egresos Aprobado Al 31/12/2016	Ampliaciones / (Reducciones) Al 31/12/ 2016	Egresos Modificado Al 31/12/2016	Egresos Comprometido	Egresos Devengado	Egresos Ejercido	Pagado	Subejercicio
---------------------------	--------------------------------	---	----------------------------------	----------------------	-------------------	------------------	--------	--------------


 LAE JORGE ALBERTO VALES TRACONIS
 PRESIDENTE MUNICIPAL


 LAM GABRIELA ALEJANDRA GUTIERREZ MARFIL
 SECRETARIO MUNICIPAL


 C.P. HELBERT JOSÉ SANCHEZ POLANCO
 TESORERO MUNICIPAL



 ESTADOS UNIDOS MEXICANOS
 PRESIDENCIA MUNICIPAL
 H. Ayuntamiento
Tizimin
 2015-2018
 Trabajando para el Desarrollo


 ESTADOS UNIDOS MEXICANOS
 DIRECCIÓN DE FINANZAS Y TESORERÍA
 H. Ayuntamiento
Tizimin
 2015-2018
 Trabajando para el Desarrollo


000030



Objeto del Gasto	Aprobado	Ampliación	Reducción	Modificado
1000 SERVICIOS PERSONALES	\$78,218,105.76	\$382,625.00	\$152,411.00	\$78,448,319.76
1100 REMUNERACIONES AL PERSONAL DE CARÁCTER P	\$52,875,738.71	\$0.00	\$0.00	\$52,875,738.71
1110 Dietas	\$7,965,778.80	\$0.00	\$0.00	\$7,965,778.80
1111 Dietas	\$7,965,778.80	\$0.00	\$0.00	\$7,965,778.80
1130 Sueldos base al personal permanente	\$44,909,959.91	\$0.00	\$0.00	\$44,909,959.91
1131 Sueldos al personal de base	\$25,689,731.07	\$0.00	\$0.00	\$25,689,731.07
1132 Sueldos al personal de confianza	\$19,220,228.84	\$0.00	\$0.00	\$19,220,228.84
1200 REMUNERACION DE CARÁCTER EVENTUAL	\$8,390,421.09	\$0.00	\$0.00	\$8,390,421.09
1220 Sueldos base al personal eventual	\$8,342,421.09	\$0.00	\$0.00	\$8,342,421.09
1221 Sueldos base al personal eventual	\$8,342,421.09	\$0.00	\$0.00	\$8,342,421.09
1230 Retribuciones por servicios de carácter social	\$48,000.00	\$0.00	\$0.00	\$48,000.00
1231 Retribuciones por servicios de carácter social	\$48,000.00	\$0.00	\$0.00	\$48,000.00
1300 REMUNERACIONES ADICIONALES Y ESPECIALES	\$9,209,018.80	\$380,600.00	\$0.00	\$9,589,618.80
1320 Primas de vacaciones, dominical y gratificación de fin de :	\$7,344,410.92	\$34,500.00	\$0.00	\$7,378,910.92
1321 Prima vacacional y dominical	\$1,104,244.95	\$34,500.00	\$0.00	\$1,138,744.95
1322 Gratificación de fin de año	\$6,240,165.97	\$0.00	\$0.00	\$6,240,165.97
1330 Horas extraordinarias	\$860,627.20	\$196,100.00	\$0.00	\$1,056,727.20
1331 Horas extraordinarias	\$860,627.20	\$196,100.00	\$0.00	\$1,056,727.20
1340 Compensaciones	\$1,003,980.68	\$150,000.00	\$0.00	\$1,153,980.68
1341 Compensaciones Extraordinaria	\$88,004.00	\$0.00	\$0.00	\$88,004.00
1342 Otras Compensaciones	\$915,976.68	\$150,000.00	\$0.00	\$1,065,976.68
1400 SEGURIDAD SOCIAL	\$571,200.00	\$0.00	\$0.00	\$571,200.00
1410 Aportaciones de seguridad social	\$571,200.00	\$0.00	\$0.00	\$571,200.00
1412 Cuotas al ISSSTEY	\$571,200.00	\$0.00	\$0.00	\$571,200.00
1500 OTRAS PRESTACIONES SOCIALES Y ECONÓMICAS	\$4,369,612.20	\$2,025.00	\$0.00	\$4,371,637.20
1530 Prestaciones y haberes de retiro	\$4,369,612.20	\$0.00	\$0.00	\$4,369,612.20
1531 Bono de retiro o marcha	\$4,369,612.20	\$0.00	\$0.00	\$4,369,612.20
1540 Prestaciones contractuales	\$0.00	\$2,025.00	\$0.00	\$2,025.00
1542 Otras prestaciones contractuales	\$0.00	\$2,025.00	\$0.00	\$2,025.00
1700 PAGO DE ESTÍMULOS A SERVIDORES PÚBLICOS	\$2,802,114.96	\$0.00	\$152,411.00	\$2,649,703.96
1710 Estímulos	\$2,802,114.96	\$0.00	\$152,411.00	\$2,649,703.96
1711 Estímulos	\$2,802,114.96	\$0.00	\$152,411.00	\$2,649,703.96
2000 MATERIALES Y SUMINISTROS	\$25,855,283.62	\$2,880,205.85	\$4,555,065.77	\$24,180,423.70
2100 MATERIALES DE ADMINISTRACIÓN, EMISIÓN DE DC	\$2,029,983.33	\$329,100.00	\$419,026.00	\$1,940,057.33
2110 Materiales, útiles y equipos menores de oficina	\$749,549.53	\$105,000.00	\$45,082.00	\$809,467.53
2111 Materiales, útiles y equipos menores de oficina	\$749,549.53	\$105,000.00	\$45,082.00	\$809,467.53
2120 Materiales y útiles de impresión y reproducción	\$65,771.80	\$0.00	\$0.00	\$65,771.80
2121 Material y útiles de impresión y reproducción	\$55,030.00	\$0.00	\$0.00	\$55,030.00
2122 Material fotográfico, cinematografía y grabación	\$10,741.80	\$0.00	\$0.00	\$10,741.80
2140 Materiales, útiles y equipos menores de tecnologías de la	\$377,606.00	\$66,800.00	\$57,800.00	\$386,606.00
2141 Materiales, útiles y equipos menores de tecnologías de la	\$377,606.00	\$66,800.00	\$57,800.00	\$386,606.00
2150 Material impreso e información digital	\$15,750.00	\$138,800.00	\$0.00	\$154,550.00
2151 Material impreso e información digital	\$15,750.00	\$138,800.00	\$0.00	\$154,550.00
2160 Material de limpieza	\$700,906.00	\$18,500.00	\$0.00	\$719,406.00
2161 Material de limpieza	\$700,906.00	\$18,500.00	\$0.00	\$719,406.00
2170 Materiales y útiles de enseñanza	\$120,400.00	\$0.00	\$0.00	\$120,400.00
2171 Materiales y útiles de enseñanza	\$120,400.00	\$0.00	\$0.00	\$120,400.00
2200 ALIMENTOS Y UTENSILIOS	\$2,295,355.00	\$213,000.00	\$555,740.00	\$1,952,615.00
2210 Productos alimenticios para personas	\$1,502,483.00	\$163,000.00	\$485,000.00	\$1,180,483.00
2211 Productos alimenticios para personas	\$1,502,483.00	\$163,000.00	\$485,000.00	\$1,180,483.00



Objeto del Gasto	Aprobado	Ampliación	Reducción	Modificado	
2220	Productos alimenticios para animales	\$694,082.00	\$50,000.00	\$26,000.00	\$718,082.00
2221	Productos alimenticios para animales	\$694,082.00	\$50,000.00	\$26,000.00	\$718,082.00
2230	Utensilios para el servicio de alimentación	\$98,790.00	\$0.00	\$44,740.00	\$54,050.00
2231	Utensilios para el servicio de alimentación	\$98,790.00	\$0.00	\$44,740.00	\$54,050.00
2300	MATERIAS PRIMAS Y MATERIALES DE PRODUCCIÓN	\$524,740.00	\$0.00	\$368,000.00	\$156,740.00
2320	Insumos textiles adquiridos como materia prima	\$249,400.00	\$0.00	\$212,500.00	\$36,900.00
2321	Insumos textiles adquiridos como materia prima	\$249,400.00	\$0.00	\$212,500.00	\$36,900.00
2350	Productos químicos, farmacéuticos y de laboratorio adq	\$12,000.00	\$0.00	\$0.00	\$12,000.00
2351	Productos químicos, farmacéuticos y de laboratorio adq	\$12,000.00	\$0.00	\$0.00	\$12,000.00
2370	Productos de cuero, piel, plástico y hule adquiridos como	\$79,350.00	\$0.00	\$0.00	\$79,350.00
2371	Productos de cuero, piel, plástico y hule adquiridos como	\$79,350.00	\$0.00	\$0.00	\$79,350.00
2390	Otros productos adquiridos como materia prima	\$183,990.00	\$0.00	\$155,500.00	\$28,490.00
2391	Otros productos adquiridos como materia prima	\$183,990.00	\$0.00	\$155,500.00	\$28,490.00
2400	MATERIALES Y ARTÍCULOS DE CONSTRUCCIÓN Y I	\$5,689,899.56	\$1,729,390.00	\$2,068,807.77	\$5,350,481.79
2410	Productos minerales no metálicos	\$784,992.40	\$85,400.00	\$557,165.85	\$313,226.55
2411	Productos minerales no metálicos	\$784,992.40	\$85,400.00	\$557,165.85	\$313,226.55
2420	Cemento y productos de concreto	\$381,094.81	\$29,500.00	\$100,000.00	\$310,594.81
2421	Cemento y productos de concreto	\$381,094.81	\$29,500.00	\$100,000.00	\$310,594.81
2430	Cal, yeso y productos de yeso	\$124,817.12	\$31,900.00	\$0.00	\$156,717.12
2431	Cal, yeso y productos de yeso	\$124,817.12	\$31,900.00	\$0.00	\$156,717.12
2440	Madera y productos de madera	\$35,800.00	\$21,900.00	\$0.00	\$57,700.00
2441	Madera y productos de madera	\$35,800.00	\$21,900.00	\$0.00	\$57,700.00
2450	Vidrio y productos de vidrio	\$6,600.00	\$0.00	\$0.00	\$6,600.00
2451	Vidrio y productos de vidrio	\$6,600.00	\$0.00	\$0.00	\$6,600.00
2460	Material eléctrico y electrónico	\$1,688,359.88	\$104,150.00	\$95,000.00	\$1,697,509.88
2461	Material eléctrico y electrónico	\$1,688,359.88	\$104,150.00	\$95,000.00	\$1,697,509.88
2470	Artículos metálicos para la construcción	\$328,456.44	\$68,400.00	\$171,500.00	\$225,356.44
2471	Artículos metálicos para la construcción	\$328,456.44	\$68,400.00	\$171,500.00	\$225,356.44
2480	Materiales complementarios	\$199,642.00	\$106,740.00	\$99,000.00	\$207,382.00
2481	Materiales complementarios	\$199,642.00	\$106,740.00	\$99,000.00	\$207,382.00
2490	Otros materiales y artículos de construcción y reparación	\$2,140,136.91	\$1,281,400.00	\$1,046,141.92	\$2,375,394.99
2491	Otros materiales y artículos de construcción y reparación	\$2,140,136.91	\$1,281,400.00	\$1,046,141.92	\$2,375,394.99
2500	PRODUCTOS QUÍMICOS, FARMACÉUTICOS Y DE LA	\$1,725,292.02	\$53,800.00	\$354,572.00	\$1,424,520.02
2510	Productos químicos básicos	\$192,000.00	\$0.00	\$50,000.00	\$142,000.00
2511	Productos químicos básicos	\$192,000.00	\$0.00	\$50,000.00	\$142,000.00
2520	Fertilizantes, pesticidas y otros agroquímicos	\$48,808.88	\$0.00	\$13,500.00	\$35,308.88
2521	Fertilizantes, pesticidas y otros agroquímicos	\$48,808.88	\$0.00	\$13,500.00	\$35,308.88
2530	Medicinas y productos farmacéuticos	\$818,673.70	\$8,900.00	\$0.00	\$827,573.70
2531	Medicinas y productos farmacéuticos	\$818,673.70	\$8,900.00	\$0.00	\$827,573.70
2540	Materiales, accesorios y suministros médicos	\$329,409.44	\$12,400.00	\$128,307.00	\$213,509.44
2541	Materiales, accesorios y suministros médicos	\$329,409.44	\$12,400.00	\$128,307.00	\$213,509.44
2550	Materiales, accesorios y suministros de laboratorio	\$310,400.00	\$0.00	\$162,772.00	\$147,628.00
2551	Materiales, accesorios y suministros de laboratorio	\$310,400.00	\$0.00	\$162,772.00	\$147,628.00
2560	Fibras sintéticas, hules, plásticos y derivados	\$26,000.00	\$32,500.00	\$0.00	\$58,500.00
2561	Fibras sintéticas, hules, plásticos y derivados	\$26,000.00	\$32,500.00	\$0.00	\$58,500.00
2600	COMBUSTIBLES, LUBRICANTES Y ADITIVOS	\$10,365,378.10	\$50,305.85	\$0.00	\$10,415,683.95
2610	Combustibles, lubricantes y aditivos	\$10,365,378.10	\$50,305.85	\$0.00	\$10,415,683.95
2611	Combustible	\$10,252,246.10	\$2,095.85	\$0.00	\$10,254,341.95
2612	Lubricantes y aditivos	\$113,132.00	\$48,210.00	\$0.00	\$161,342.00
2700	VESTUARIO, BLANCOS, PRENDAS DE PROTECCIÓN	\$1,948,144.50	\$192,600.00	\$366,920.00	\$1,773,824.50




 PRESIDENCIA MUNICIPAL
 DIRECCIÓN GENERAL DE ADMINISTRACIÓN Y TESORERÍA
 Tizimín, Yucatán
 2015-2018

Objeto del Gasto	Aprobado	Ampliación	Reducción	Modificado	
2710	Vestuario y uniformes	\$1,531,112.50	\$35,000.00	\$107,000.00	\$1,459,112.50
2711	Vestuario y uniformes	\$1,531,112.50	\$35,000.00	\$107,000.00	\$1,459,112.50
2720	Prendas de seguridad y protección personal	\$49,680.00	\$17,600.00	\$0.00	\$67,280.00
2721	Prendas de seguridad y protección personal	\$49,680.00	\$17,600.00	\$0.00	\$67,280.00
2730	Artículos deportivos	\$250,352.00	\$140,000.00	\$159,920.00	\$230,432.00
2731	Artículos deportivos	\$250,352.00	\$140,000.00	\$159,920.00	\$230,432.00
2750	Blancos y otros productos textiles, excepto prendas de ve	\$117,000.00	\$0.00	\$100,000.00	\$17,000.00
2751	Blancos y otros productos textiles, excepto prendas de ve	\$117,000.00	\$0.00	\$100,000.00	\$17,000.00
2800	MATERIALES Y SUMINISTROS PARA SEGURIDAD	\$147,760.00	\$0.00	\$0.00	\$147,760.00
2820	Materiales de seguridad pública	\$90,260.00	\$0.00	\$0.00	\$90,260.00
2821	Materiales de seguridad pública	\$90,260.00	\$0.00	\$0.00	\$90,260.00
2830	Prendas de protección para seguridad pública y nacional	\$57,500.00	\$0.00	\$0.00	\$57,500.00
2831	Prendas de protección para seguridad pública y nacional	\$57,500.00	\$0.00	\$0.00	\$57,500.00
2900	HERRAMIENTAS, REFACCIONES Y ACCESORIOS ME	\$1,128,731.11	\$312,010.00	\$181,000.00	\$1,259,741.11
2910	Herramientas menores	\$332,550.75	\$85,240.00	\$90,000.00	\$327,790.75
2911	Herramientas menores	\$332,550.75	\$85,240.00	\$90,000.00	\$327,790.75
2920	Refacciones y accesorios menores de edificios	\$9,000.00	\$10,580.00	\$0.00	\$19,580.00
2921	Refacciones y accesorios menores de edificios	\$9,000.00	\$10,580.00	\$0.00	\$19,580.00
2930	Refacciones y accesorios menores de mobiliario y equip	\$112,402.00	\$25,000.00	\$61,500.00	\$75,902.00
2931	Refacciones y accesorios menores de mobiliario y equip	\$112,402.00	\$25,000.00	\$61,500.00	\$75,902.00
2940	Refacciones y accesorios menores de equipo de cómput	\$62,100.00	\$12,150.00	\$4,500.00	\$69,750.00
2941	Refacciones y accesorios menores de equipo de cómput	\$62,100.00	\$12,150.00	\$4,500.00	\$69,750.00
2960	Refacciones y accesorios menores de equipo de transpor	\$560,979.52	\$160,940.00	\$25,000.00	\$696,919.52
2961	Refacciones y accesorios menores de equipo de transpor	\$560,979.52	\$160,940.00	\$25,000.00	\$696,919.52
2980	Refacciones y accesorios menores de maquinaria y otros	\$38,198.84	\$18,100.00	\$0.00	\$56,298.84
2981	Refacciones y accesorios menores de maquinaria y otros	\$38,198.84	\$18,100.00	\$0.00	\$56,298.84
2990	Refacciones y accesorios menores otros bienes muebles	\$13,500.00	\$0.00	\$0.00	\$13,500.00
2991	Refacciones y accesorios menores otros bienes muebles	\$13,500.00	\$0.00	\$0.00	\$13,500.00
3000	SERVICIOS GENERALES	\$28,333,553.24	\$4,780,470.12	\$4,836,757.44	\$28,277,265.92
3100	SERVICIOS BÁSICOS	\$15,789,631.10	\$160,900.00	\$379,377.44	\$15,571,153.66
3110	Energía eléctrica	\$15,046,902.44	\$0.00	\$225,925.44	\$14,820,977.00
3111	Energía eléctrica	\$15,046,902.44	\$0.00	\$225,925.44	\$14,820,977.00
3120	Gas	\$126,496.31	\$1,500.00	\$0.00	\$127,996.31
3121	Gas	\$126,496.31	\$1,500.00	\$0.00	\$127,996.31
3130	Agua	\$1,152.00	\$0.00	\$1,152.00	\$0.00
3131	Agua	\$1,152.00	\$0.00	\$1,152.00	\$0.00
3140	Telefonía tradicional	\$523,800.35	\$159,400.00	\$95,000.00	\$588,200.35
3141	Telefonía tradicional	\$523,800.35	\$159,400.00	\$95,000.00	\$588,200.35
3150	Telefonía celular	\$72,080.00	\$0.00	\$0.00	\$72,080.00
3151	Telefonía celular	\$72,080.00	\$0.00	\$0.00	\$72,080.00
3170	Servicios de acceso de Internet, redes y procesamiento c	\$18,000.00	\$0.00	\$0.00	\$18,000.00
3171	Servicios de acceso de Internet, redes y procesamiento c	\$18,000.00	\$0.00	\$0.00	\$18,000.00
3180	Servicios postales y telegráficos	\$1,200.00	\$0.00	\$0.00	\$1,200.00
3181	Servicios postales y telegráficos	\$1,200.00	\$0.00	\$0.00	\$1,200.00
3200	SERVICIOS DE ARRENDAMIENTO	\$1,148,120.92	\$1,084,000.00	\$99,500.00	\$1,157,920.92
3220	Arrendamiento de edificios	\$195,000.00	\$15,000.00	\$0.00	\$210,000.00
3221	Arrendamiento de edificios	\$195,000.00	\$15,000.00	\$0.00	\$210,000.00
3250	Arrendamiento de equipo de transporte	\$78,225.00	\$49,000.00	\$15,000.00	\$112,225.00
3251	Arrendamiento de equipo de transporte	\$78,225.00	\$49,000.00	\$15,000.00	\$112,225.00
3260	Arrendamiento de maquinaria, otros equipos y herramient	\$134,000.00	\$970,000.00	\$40,000.00	\$1,064,000.00




PRESIDENCIA MUNICIPAL

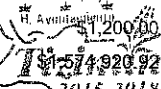


H. Ayuntamiento Tizimin

Trabajando para el Desarrollo




DIRECCION DE FINANZAS Y TESORERIA





H. Ayuntamiento Tizimin

Trabajando para el Desarrollo

Objeto del Gasto	Aprobado	Ampliación	Reducción	Modificado	
3261	Arrendamiento de maquinaria, otros equipos y herramient	\$134,000.00	\$970,000.00	\$40,000.00	\$1,064,000.00
3290	Otros arrendamientos	\$740,895.92	\$50,000.00	\$502,700.00	\$288,195.92
3291	Otros arrendamientos	\$740,895.92	\$50,000.00	\$502,700.00	\$288,195.92
3300	SERVICIOS PROFESIONALES, CIENTÍFICOS, TÉCNIC	\$2,886,575.63	\$60,372.00	\$1,520,380.00	\$1,426,567.63
3310	Servicios legales, de contabilidad, auditoría y relacionado	\$2,440,000.00	\$0.00	\$1,320,380.00	\$1,119,620.00
3311	Servicios legales, de contabilidad, auditoría y relacionado	\$2,440,000.00	\$0.00	\$1,320,380.00	\$1,119,620.00
3330	Servicios de consultoría administrativa, procesos, técnica	\$120,500.00	\$5,000.00	\$35,000.00	\$90,500.00
3331	Servicios de desarrollo de aplicaciones informáticas	\$85,000.00	\$5,000.00	\$35,000.00	\$55,000.00
3332	Servicios de mantenimiento de aplicaciones informáticas	\$35,500.00	\$0.00	\$0.00	\$35,500.00
3340	Servicios de capacitación	\$26,165.63	\$7,000.00	\$0.00	\$33,165.63
3341	Servicios de capacitación	\$26,165.63	\$7,000.00	\$0.00	\$33,165.63
3360	Servicios de apoyo administrativo, fotocopiado e impresió	\$250,230.00	\$38,100.00	\$150,000.00	\$138,330.00
3361	Servicios de apoyo administrativo, traducción, fotocopiad	\$250,230.00	\$38,100.00	\$150,000.00	\$138,330.00
3370	Servicios de protección y seguridad	\$0.00	\$7,772.00	\$0.00	\$7,772.00
3371	Servicios de protección y seguridad	\$0.00	\$7,772.00	\$0.00	\$7,772.00
3390	Servicios profesionales, científicos y técnicos integrales	\$49,680.00	\$2,500.00	\$15,000.00	\$37,180.00
3391	Servicios profesionales, científicos y técnicos integrales	\$49,680.00	\$2,500.00	\$15,000.00	\$37,180.00
3400	SERVICIOS FINANCIEROS, BANCARIOS Y COMERCI	\$312,103.30	\$351,600.00	\$80,000.00	\$583,703.30
3410	Servicios financieros y bancarios	\$50,000.00	\$0.00	\$30,000.00	\$20,000.00
3412	Comisiones	\$50,000.00	\$0.00	\$30,000.00	\$20,000.00
3450	Seguro de bienes patrimoniales	\$80,000.00	\$315,000.00	\$0.00	\$395,000.00
3451	Seguro de bienes patrimoniales	\$80,000.00	\$315,000.00	\$0.00	\$395,000.00
3470	Fletes y maniobras	\$182,103.30	\$36,600.00	\$50,000.00	\$168,703.30
3471	Fletes y maniobras	\$182,103.30	\$36,600.00	\$50,000.00	\$168,703.30
3500	SERVICIOS DE INSTALACIÓN, REPARACIÓN, MANTI	\$1,578,231.70	\$923,492.12	\$538,250.00	\$1,963,473.82
3510	Conservación y mantenimiento menor de inmuebles	\$232,000.00	\$202,052.12	\$67,500.00	\$366,552.12
3511	Conservación y mantenimiento menor de inmuebles	\$232,000.00	\$202,052.12	\$67,500.00	\$366,552.12
3520	Instalación, reparación y mantenimiento de mobiliario y e	\$142,350.00	\$62,750.00	\$58,000.00	\$147,100.00
3521	Instalación, reparación y mantenimiento de mobiliario y e	\$142,350.00	\$62,750.00	\$58,000.00	\$147,100.00
3530	Instalación, reparación y mantenimiento de equipo de có	\$202,500.00	\$42,500.00	\$27,000.00	\$218,000.00
3531	Instalación, reparación y mantenimiento de equipo de có	\$202,500.00	\$42,500.00	\$27,000.00	\$218,000.00
3540	Instalación, reparación y mantenimiento de equipo e inst	\$20,000.00	\$0.00	\$10,000.00	\$10,000.00
3541	Instalación, reparación y mantenimiento de equipo e inst	\$20,000.00	\$0.00	\$10,000.00	\$10,000.00
3550	Reparación y mantenimiento de equipo de transporte	\$803,803.94	\$102,890.00	\$218,750.00	\$687,943.94
3551	Reparación y mantenimiento de equipo de transporte	\$803,803.94	\$102,890.00	\$218,750.00	\$687,943.94
3570	Instalación, reparación y mantenimiento de maquinaria, c	\$7,994.92	\$342,300.00	\$50,000.00	\$300,294.92
3571	Instalación, reparación y mantenimiento de maquinaria, c	\$7,994.92	\$342,300.00	\$50,000.00	\$300,294.92
3580	Servicios de limpieza y manejo de desechos	\$67,798.20	\$0.00	\$57,000.00	\$10,798.20
3581	Servicios de limpieza y manejo de desechos	\$67,798.20	\$0.00	\$57,000.00	\$10,798.20
3590	Servicios de jardinería y fumigación	\$101,784.64	\$171,000.00	\$0.00	\$272,784.64
3591	Servicios de jardinería y fumigación	\$101,784.64	\$171,000.00	\$0.00	\$272,784.64
3600	SERVICIOS DE COMUNICACIÓN SOCIAL Y PUBLICID.	\$1,916,590.00	\$150,000.00	\$712,500.00	\$1,354,090.00
3610	Difusión por radio, televisión y otros medios de mensajer	\$1,711,590.00	\$150,000.00	\$670,000.00	\$1,191,590.00
3611	Gastos de difusión e información	\$1,415,000.00	\$150,000.00	\$458,000.00	\$1,107,000.00
3612	Impresiones y publicaciones oficiales	\$254,590.00	\$0.00	\$120,000.00	\$134,590.00
3614	Periódicos y revistas	\$42,000.00	\$0.00	\$42,000.00	\$0.00
3620	Difusión por radio, televisión y otros medios de mensajer	\$205,000.00	\$0.00	\$42,500.00	\$162,500.00
3621	Difusión por radio, televisión y otros medios de mensajer	\$205,000.00	\$0.00	\$42,500.00	\$162,500.00
3700	SERVICIOS DE TRASLADO Y VIÁTICOS	\$716,647.66	\$7,500.00	\$410,050.00	\$314,097.66
3710	Pasajes aéreos	\$45,000.00	\$0.00	\$27,000.00	\$18,000.00



Objeto del Gasto		Aprobado	Ampliación	Reducción	Modificado
3711	Pasajes aéreos	\$45,000.00	\$0.00	\$27,000.00	\$18,000.00
3720	Pasajes terrestres	\$95,506.00	\$0.00	\$78,750.00	\$16,756.00
3721	Pasajes terrestres	\$95,506.00	\$0.00	\$78,750.00	\$16,756.00
3740	Autotransporte	\$35,000.00	\$0.00	\$25,800.00	\$9,200.00
3741	Autotransporte	\$35,000.00	\$0.00	\$25,800.00	\$9,200.00
3750	Viáticos en el país	\$410,141.66	\$7,500.00	\$183,000.00	\$234,641.66
3751	Viáticos en el país	\$410,141.66	\$7,500.00	\$183,000.00	\$234,641.66
3760	Viáticos en el extranjero	\$33,000.00	\$0.00	\$33,000.00	\$0.00
3761	Viáticos en el extranjero	\$33,000.00	\$0.00	\$33,000.00	\$0.00
3780	Servicios integrales de traslado y viáticos	\$30,000.00	\$0.00	\$30,000.00	\$0.00
3781	Servicios integrales de traslado y viáticos	\$30,000.00	\$0.00	\$30,000.00	\$0.00
3790	Otros servicios de traslado y hospedaje	\$68,000.00	\$0.00	\$32,500.00	\$35,500.00
3791	Otros servicios de traslado y hospedaje	\$68,000.00	\$0.00	\$32,500.00	\$35,500.00
3800	SERVICIOS OFICIALES	\$3,538,213.73	\$915,420.00	\$412,000.00	\$4,041,633.73
3820	Gastos de orden social y cultural	\$3,386,213.73	\$915,420.00	\$270,000.00	\$4,031,633.73
3821	Gastos de orden social y cultural	\$3,386,213.73	\$915,420.00	\$270,000.00	\$4,031,633.73
3830	Congresos y convenciones	\$98,000.00	\$0.00	\$96,000.00	\$2,000.00
3831	Congresos y convenciones	\$98,000.00	\$0.00	\$96,000.00	\$2,000.00
3840	Exposiciones	\$30,000.00	\$0.00	\$30,000.00	\$0.00
3841	Exposiciones	\$30,000.00	\$0.00	\$30,000.00	\$0.00
3850	Gastos de representación	\$24,000.00	\$0.00	\$16,000.00	\$8,000.00
3851	Gastos de representación	\$24,000.00	\$0.00	\$16,000.00	\$8,000.00
3900	OTROS SERVICIOS GENERALES	\$447,439.20	\$1,127,186.00	\$127,000.00	\$1,447,625.20
3920	Impuestos y derechos	\$50,000.00	\$940,567.00	\$50,000.00	\$940,567.00
3921	Impuestos y derechos	\$50,000.00	\$940,567.00	\$50,000.00	\$940,567.00
3950	Penas, multas, accesorios y actualizaciones	\$320,329.20	\$186,619.00	\$17,000.00	\$489,948.20
3951	Multas	\$210,329.20	\$75,000.00	\$17,000.00	\$268,329.20
3952	Recargos y actualizaciones	\$110,000.00	\$111,619.00	\$0.00	\$221,619.00
3960	Otros gastos por responsabilidades	\$60,000.00	\$0.00	\$60,000.00	\$0.00
3961	Otros gastos por responsabilidades	\$60,000.00	\$0.00	\$60,000.00	\$0.00
3990	Otros servicios generales	\$17,110.00	\$0.00	\$0.00	\$17,110.00
3991	Otros servicios generales	\$17,110.00	\$0.00	\$0.00	\$17,110.00
4000	TRANSFERENCIAS, ASIGNACIONES, SUBSIDIOS	\$1,331,128.18	\$2,800,000.00	\$0.00	\$4,131,128.18
4400	AYUDAS SOCIALES	\$1,331,128.18	\$2,800,000.00	\$0.00	\$4,131,128.18
4410	Ayudas sociales a personas	\$1,331,128.18	\$2,800,000.00	\$0.00	\$4,131,128.18
4411	Ayudas sociales	\$1,331,128.18	\$2,800,000.00	\$0.00	\$4,131,128.18
5000	BIENES MUEBLES, INMUEBLES E INTANGIBLES	\$2,929,764.01	\$523,741.24	\$1,822,808.00	\$1,630,697.25
5100	MOBILIARIO Y EQUIPO DE ADMINISTRACIÓN	\$227,152.36	\$9,394.00	\$68,188.35	\$168,358.01
5110	Muebles de oficina y estantería	\$60,522.36	\$0.00	\$30,000.00	\$30,522.36
5111	Muebles de oficina y estantería	\$60,522.36	\$0.00	\$30,000.00	\$30,522.36
5150	Equipo de cómputo y de tecnología de la información	\$166,630.00	\$4,000.00	\$38,188.35	\$132,441.65
5151	Equipo de cómputo y de tecnologías de la información	\$166,630.00	\$4,000.00	\$38,188.35	\$132,441.65
5190	Otros mobiliarios y equipos de administración	\$0.00	\$5,394.00	\$0.00	\$5,394.00
5191	Otros mobiliarios y equipos de administración	\$0.00	\$5,394.00	\$0.00	\$5,394.00
5200	MOBILIARIO Y EQUIPO EDUCACIONAL Y RECREATIVO	\$322,400.00	\$311,837.00	\$5,000.00	\$628,237.00
5230	Cámaras fotográficas y de video	\$322,400.00	\$32,406.60	\$0.00	\$354,806.60
5231	Cámaras fotográficas y de video	\$322,400.00	\$32,406.60	\$0.00	\$354,806.60
5290	Otro mobiliario y equipo educacional y recreativo	\$0.00	\$279,430.40	\$0.00	\$279,430.40
5291	Otro mobiliario y equipo educacional y recreativo	\$0.00	\$279,430.40	\$0.00	\$279,430.40
5300	EQUIPO E INSTRUMENTAL MÉDICO Y DE LABORATORIO	\$1,200.00	\$0.00	\$0.00	\$1,200.00



Objeto del Gasto		Aprobado	Ampliación	Reducción	Modificado
5310	Equipo médico y de laboratorio	\$1,200.00	\$0.00	\$0.00	\$1,200.00
5311	Equipo médico y de laboratorio	\$1,200.00	\$0.00	\$0.00	\$1,200.00
5400	VEHÍCULOS Y EQUIPO DE TRANSPORTE	\$880,993.00	\$0.00	\$831,900.00	\$49,093.00
5410	Vehículos y equipo terrestre	\$880,993.00	\$0.00	\$831,900.00	\$49,093.00
5411	Vehículos y equipo terrestre	\$880,993.00	\$0.00	\$831,900.00	\$49,093.00
5500	EQUIPO DE DEFENSA Y SEGURIDAD	\$336,000.00	\$0.00	\$230,000.00	\$106,000.00
5510	Equipo de defensa y seguridad	\$336,000.00	\$0.00	\$230,000.00	\$106,000.00
5511	Equipo de defensa y seguridad	\$336,000.00	\$0.00	\$230,000.00	\$106,000.00
5600	MAQUINARIA, OTROS EQUIPOS Y HERRAMIENTAS	\$1,162,018.65	\$115,510.24	\$687,719.65	\$589,809.24
5620	Maquinaria y equipo industrial	\$0.00	\$53,410.24	\$0.00	\$53,410.24
5621	Maquinaria y equipo industrial	\$0.00	\$53,410.24	\$0.00	\$53,410.24
5630	Maquinaria y equipo de construcción	\$532,118.65	\$17,800.00	\$532,118.65	\$17,800.00
5631	Maquinaria y equipo de construcción	\$532,118.65	\$17,800.00	\$532,118.65	\$17,800.00
5640	Sistemas de aire acondicionado, calefacción y de refrigeración	\$36,400.00	\$17,000.00	\$6,201.00	\$47,199.00
5641	Sistemas de aire acondicionado, calefacción y de refrigeración	\$36,400.00	\$17,000.00	\$6,201.00	\$47,199.00
5650	Equipo de comunicación y telecomunicación	\$534,500.00	\$0.00	\$134,400.00	\$400,100.00
5651	Equipo de comunicación y telecomunicación	\$534,500.00	\$0.00	\$134,400.00	\$400,100.00
5660	Equipos de generación eléctrica, aparatos y accesorios e	\$37,000.00	\$0.00	\$0.00	\$37,000.00
5661	Equipos de generación eléctrica, aparatos y accesorios e	\$37,000.00	\$0.00	\$0.00	\$37,000.00
5670	Herramientas y máquinas-herramienta	\$7,000.00	\$27,300.00	\$0.00	\$34,300.00
5671	Herramientas y máquinas-herramienta	\$7,000.00	\$27,300.00	\$0.00	\$34,300.00
5690	Otros equipos	\$15,000.00	\$0.00	\$15,000.00	\$0.00
5691	Otros equipos	\$15,000.00	\$0.00	\$15,000.00	\$0.00
5900	ACTIVOS INTANGIBLES	\$0.00	\$87,000.00	\$0.00	\$87,000.00
5910	Software	\$0.00	\$87,000.00	\$0.00	\$87,000.00
5911	Software	\$0.00	\$87,000.00	\$0.00	\$87,000.00
6000	INVERSIÓN PÚBLICA	\$98,320,549.40	\$17,733,238.08	\$17,733,238.08	\$98,320,549.40
6100	OBRA PÚBLICA EN BIENES DE DOMINIO PÚBLICO	\$98,320,549.40	\$17,733,238.08	\$17,733,238.08	\$98,320,549.40
6110	Edificación habitacional	\$54,493,772.00	\$5,639,995.91	\$11,211,243.58	\$48,922,524.33
6111	Edificación habitacional	\$54,493,772.00	\$5,639,995.91	\$11,211,243.58	\$48,922,524.33
6120	Edificación no habitacional	\$0.00	\$4,898,433.84	\$0.00	\$4,898,433.84
6121	Edificación no habitacional	\$0.00	\$4,898,433.84	\$0.00	\$4,898,433.84
6130	Construcción de obras para el abastecimiento de agua,	\$32,285,448.08	\$3,829,094.50	\$3,829,094.50	\$32,285,448.08
6131	Construcción de obras para el abastecimiento de agua,	\$32,285,448.08	\$3,829,094.50	\$3,829,094.50	\$32,285,448.08
6140	División de terrenos y construcción de obras de urbanizac	\$5,905,971.56	\$0.00	\$0.00	\$5,905,971.56
6141	División de terrenos y construcción de obras de urbanizac	\$5,905,971.56	\$0.00	\$0.00	\$5,905,971.56
6150	Construcción de vías de comunicación	\$2,692,900.00	\$3,365,713.83	\$2,692,900.00	\$3,365,713.83
6151	Construcción de vías de comunicación	\$2,692,900.00	\$3,365,713.83	\$2,692,900.00	\$3,365,713.83
6190	Trabajos de acabados en edificaciones y otros trabajos e	\$2,942,457.76	\$0.00	\$0.00	\$2,942,457.76
6191	Trabajos de acabados en edificaciones y otros trabajos e	\$2,942,457.76	\$0.00	\$0.00	\$2,942,457.76
Total		\$234,988,384.21	\$29,100,280....	\$29,100,280.29	\$234,988,384.21



[Handwritten signatures and marks]

Objeto del Gasto

Aprobado

Ampliación

Reducción

Modificado

 LAE JORGE ALBERTO VALES TRACOMIS
 PRESIDENTE MUNICIPAL

 LAM GABRIELA ALEJANDRA GUTIERREZ MARFIL
 SECRETARIO MUNICIPAL

 C.P. HELBERT JOSÉ SÁNCHEZ POLANCO
 TESORERO MUNICIPAL



Concepto	Estimado	Devengados	Pagado
I. Ingresos Presupuestarios (I=1+2)	\$234,988,384.21	\$107,265,536.92	\$107,265,536.92
1. Ingresos del Gobierno de la Entidad Federativa	\$234,988,384.21	\$107,265,536.92	\$107,265,536.92
2. Ingresos del Sector Paraestatal	\$0.00	\$0.00	\$0.00
II. Egresos Presupuestarios (II=3+4)	\$234,988,384.21	\$72,114,657.48	\$71,426,207.36
3. Egresos del Gobierno de la Entidad Federativa	\$234,988,384.21	\$72,114,657.48	\$71,426,207.36
4. Egresos del Sector Paraestatal	\$0.00	\$0.00	\$0.00
III. Balance Presupuestario (Superávit o Déficit) (III = I - II)	\$0.00	\$35,150,879.44	\$35,839,329.56

Concepto	Estimado	Devengados	Pagado
III. Balance Presupuestario (Superávit o Déficit)	\$0.00	\$35,150,879.44	\$35,839,329.56
IV. Intereses, Comisiones y Gastos de la Deuda	\$0.00	\$0.00	\$0.00
Balance Primario (Superávit o Déficit) (V= III - IV)	\$0.00	\$35,150,879.44	\$35,839,329.56

Concepto	Estimado	Devengados	Pagado
A. Financiamiento	\$0.00	\$0.00	\$0.00
B. Amortización de la deuda	\$0.00	\$0.00	\$0.00
C. Endeudamiento ó desendeudamiento (C = A - B)	\$0.00	\$0.00	\$0.00




PRESIDENCIA MUNICIPAL
 H. Ayuntamiento
Tizimin
 2015-2018
 Trabajando para el Desarrollo



DIRECCIÓN DE FINANZAS Y TESORERÍA
 H. Ayuntamiento
Tizimin
 2015-2018
 Trabajando para el Desarrollo



Usr: Supervisor
Rep: rptEndeudamientoNeto

MUNICIPIO DE TIZIMÍN
ESTADO DE YUCATAN
Endeudamiento Neto
Del 01/abr./2016 Al 30/jun./2016

000039

Fecha y hora de Impresión 18/jul./2016 10:15 a. m.

Identificación de Crédito o Instrumento	Contratación/Colocación	Amortización	Endeudamiento Neto
Créditos Bancarios			
Total Créditos Bancarios	\$0.00	\$0.00	\$0.00
Otros Instrumentos de Deuda			
Total Otros Instrumentos de Deuda	\$0.00	\$0.00	\$0.00
Total	\$0.00	\$0.00	\$0.00


LAE JORGE ALBERTO VALES TRACONIS

PRESIDENTE MUNICIPAL


LAM GABRIELA ALEJANDRA GUTIERREZ MARFIL

SECRETARIO MUNICIPAL


C.P. HELBERT JOSE SANCHEZ POLANCO

TESORERO MUNICIPAL






Usr: Supervisor
Rep: rptInteresesdeLaDeuda

MUNICIPIO DE TIZIMÍN
ESTADO DE YUCATAN
Intereses de la Deuda
Del 01/abr./2016 Al 30/jun./2016


000040

Fecha y hora de Impresión 18/jul./2016 10:14 a. m.


Identificación de Crédito o Instrumento	Devengado	Pagado
Créditos Bancarios		
Total de Intereses de Créditos Bancarios	\$0.00	\$0.00
Otros Instrumentos de Deuda		
Total de Intereses de Otros Instrumentos de Deuda	\$0.00	\$0.00



LAE JORGE ALBERTO VALES TRACONIS
PRESIDENTE MUNICIPAL



LAM GABRIELA ALEJANDRA GUTIERREZ MARFIL
SECRETARIO MUNICIPAL



C.P. HELBERT JOSÉ SANCHEZ POLANCO
TESORERO MUNICIPAL





Trabajando para el Desarrollo
Usr: Supervisor
Rep: rptEstadoActividades

MUNICIPIO DE TIZIMÍN
ESTADO DE YUCATAN
Estados de Actividades
Del 01/ene./2016 al 30/jun./2016

000041

Fecha y hora de Impresión | 18/jul./2016
10:13 a. m.

	<u>2016</u>	<u>2015</u>
INGRESOS Y OTROS BENEFICIOS		
INGRESOS DE GESTIÓN	\$14,807,684.25	\$11,403,151.25
IMPUESTOS	\$2,419,501.78	\$2,025,097.29
IMPUESTOS SOBRE LOS INGRESOS	\$273.00	\$13,817.00
IMPUESTOS SOBRE EL PATRIMONIO	\$1,708,036.53	\$1,501,922.68
IMPUESTOS SOBRE LA PRODUCCIÓN, EL CONSUMO Y LAS TRANSACCIONES	\$711,192.25	\$509,357.61
DERECHOS	\$7,884,495.94	\$5,968,936.69
PRODUCTOS DE TIPO CORRIENTE *	\$0.00	\$1,357.00
APROVECHAMIENTOS DE TIPO CORRIENTE	\$4,503,686.53	\$3,407,760.27
PARTICIPACIONES, APORTACIONES, TRANSFERENCIAS, ASIGNACIONES, SUBSIDIOS	\$92,457,852.67	\$90,016,517.26
PARTICIPACIONES Y APORTACIONES	\$92,457,852.67	\$90,016,517.26
PARTICIPACIONES	\$41,053,744.17	\$40,626,973.20
APORTACIONES	\$51,306,108.50	\$48,384,044.06
CONVENIOS	\$98,000.00	\$1,005,500.00
OTROS INGRESOS Y BENEFICIOS	\$102,391.25	-\$7,971.13
INGRESOS FINANCIEROS	\$1,126.31	\$619.94
OTROS INGRESOS FINANCIEROS	\$1,126.31	\$619.94
OTROS INGRESOS Y BENEFICIOS VARIOS	\$101,264.94	-\$8,591.07
OTROS INGRESOS Y BENEFICIOS VARIOS	\$101,264.94	-\$8,591.07
Total de Ingresos y Otros Beneficios	\$107,367,928.17	\$101,411,697.38
GASTOS Y OTRAS PÉRDIDAS		
GASTOS DE FUNCIONAMIENTO	\$63,327,496.57	\$0.00
SERVICIOS PERSONALES	\$32,327,880.93	\$0.00
MATERIALES Y SUMINISTROS	\$11,667,236.76	\$0.00
SERVICIOS GENERALES	\$19,332,378.88	\$0.00
TRANSFERENCIAS, ASIGNACIONES, SUBSIDIOS Y OTRAS AYUDAS	\$3,786,550.61	\$0.00
AYUDAS SOCIALES	\$3,786,550.61	\$0.00
PARTICIPACIONES Y APORTACIONES	\$0.00	\$0.00
INTERESES, COMISIONES Y OTROS GASTOS DE LA DEUDA PÚBLICA	\$0.00	\$0.00
OTROS GASTOS Y PÉRDIDAS EXTRAORDINARIAS	\$955,844.93	\$0.00
ESTIMACIONES, DEPRECIACIONES, DETERIOROS, OBSOLESCENCIA Y AMORTIZACIONES	\$955,844.93	\$0.00
INVERSIÓN PÚBLICA	\$0.00	\$0.00
Total de Gastos y otras Pérdidas	\$68,069,892.11	\$0.00
Resultado del Ejercicio (Ahorro/Desahorro)	\$39,298,036.06	\$101,411,697.38




PRESIDENCIA MUNICIPAL
 H. Ayuntamiento
Tizimín
 2015-2018
 Trabajando para el Desarrollo

DIRECCIÓN DE FINANZAS Y TESORERÍA
 H. Ayuntamiento
Tizimín
 2015-2018
 Trabajando para el Desarrollo



Trabajando para el Desarrollo
Usr: Supervisor
Rep: rptEstadoActividades

MUNICIPIO DE TIZIMÍN
ESTADO DE YUCATAN
Estados de Actividades
Del 01/ene./2016 al 30/jun./2016

000042

Fecha y hora de Impresión | 18/jul./2016
10:13 a. m.

2016

2015

LAE JORGE ALBERTO VALES TRACONIS
PRESIDENTE MUNICIPAL

LAM GABRIELA ALEJANDRA GUTIERREZ MARFIL
SECRETARIO MUNICIPAL

C.P. HELBERT JOSÉ SÁNCHEZ POLANCO
TESORERO MUNICIPAL



MUNICIPIO DE TIZIMÍN
ESTADO DE YUCATAN
Estados de Resultados
Del 01/abr./2016 al 30/jun./2016

000043

Fecha y hora de Impresión 18/jul./2016 10:12 a. m.

	PERIODO 1/abr. al 30/jun./2016	%	ACUMULADO 01/ene al 30/jun./2016	%
INGRESOS Y OTROS BENEFICIOS				
INGRESOS DE GESTIÓN	\$4,836,121.92	8.33 %	\$14,807,684.25	13.79 %
IMPUESTOS	\$741,842.83	1.27 %	\$2,419,501.78	2.25 %
IMPUESTOS SOBRE LOS INGRESOS	\$123.00	0.00 %	\$273.00	0.00 %
IMPUESTOS SOBRE EL PATRIMONIO	\$344,557.65	0.59 %	\$1,708,036.53	1.59 %
IMPUESTOS SOBRE LA PRODUCCIÓN, EL CONSUMO Y LAS TRANSACCIONES	\$397,162.18	0.68 %	\$711,192.25	0.66 %
DERECHOS	\$2,832,578.49	4.88 %	\$7,884,495.94	7.34 %
APROVECHAMIENTOS DE TIPO CORRIENTE	\$1,261,700.60	2.17 %	\$4,503,686.53	4.19 %
PARTICIPACIONES, APORTACIONES, TRANSFERENCIAS, ASIGNACIONES	\$53,192,545.42	91.65 %	\$92,457,852.67	86.11 %
PARTICIPACIONES Y APORTACIONES	\$53,192,545.42	91.65 %	\$92,457,852.67	86.11 %
PARTICIPACIONES	\$22,271,526.43	38.37 %	\$41,053,744.17	38.23 %
APORTACIONES	\$30,921,018.99	53.28 %	\$51,306,108.50	47.78 %
CONVENIOS	\$0.00	0.00 %	\$98,000.00	0.09 %
OTROS INGRESOS Y BENEFICIOS	\$5,208.64	0.00 %	\$102,391.25	0.09 %
INGRESOS FINANCIEROS	\$901.84	0.00 %	\$1,126.31	0.00 %
OTROS INGRESOS FINANCIEROS	\$901.84	0.00 %	\$1,126.31	0.00 %
OTROS INGRESOS Y BENEFICIOS VARIOS	\$4,306.80	0.00 %	\$101,264.94	0.09 %
OTROS INGRESOS Y BENEFICIOS VARIOS	\$4,306.80	0.00 %	\$101,264.94	0.09 %
Total de Ingresos	\$58,033,875.98	100.00 %	\$107,367,928.17	100.00 %
GASTOS Y OTRAS PÉRDIDAS				
GASTOS DE FUNCIONAMIENTO	\$31,772,695.69	54.74 %	\$63,327,496.57	58.98 %
SERVICIOS PERSONALES	\$16,096,655.18	27.73 %	\$32,327,880.93	30.10 %
MATERIALES Y SUMINISTROS	\$5,869,712.32	10.11 %	\$11,667,236.76	10.86 %
SERVICIOS GENERALES	\$9,806,328.19	16.89 %	\$19,332,378.88	18.00 %
TRANSFERENCIAS, ASIGNACIONES, SUBSIDIOS Y OTRAS AYUDAS	\$1,841,737.94	3.17 %	\$3,786,550.61	3.52 %
AYUDAS SOCIALES	\$1,841,737.94	3.17 %	\$3,786,550.61	3.52 %
PARTICIPACIONES Y APORTACIONES	\$0.00	0.00 %	\$0.00	0.00 %
INTERESES, COMISIONES Y OTROS GASTOS DE LA DEUDA PÚBLICA	\$0.00	0.00 %	\$0.00	0.00 %
OTROS GASTOS Y PÉRDIDAS EXTRAORDINARIAS	\$467,122.80	0.80 %	\$955,844.93	0.89 %
ESTIMACIONES, DEPRECIACIONES, DETERIOROS, OBSOLESCENCIA Y AMORT	\$467,122.80	0.80 %	\$955,844.93	0.89 %
INVERSIÓN PÚBLICA	\$0.00	0.00 %	\$0.00	0.00 %
Total de Gastos y otras Perdidas	\$34,081,556.43	58.72 %	\$68,069,892.11	63.39 %
Ahorro / Desahorro Neto del Ejercicio	\$23,952,319.55	41.27 %	\$39,298,036.06	36.60 %

LAE JORGE ALBERTO VALES TRACONIS
PRESIDENTE MUNICIPAL

LAM GABRIELA ALEJANDRA GUTIERREZ MARFIL

SECRETARÍA MUNICIPAL

PRESIDENCIA
MUNICIPAL

DIRECCIÓN
DE FINANZAS
Y TESORERÍA

C.P. HELBERT JOSÉ SANCHEZ POLANCO

TESORERO MUNICIPAL



Trabajando para el Desarrollo
Usr: SuperVISOR
Rep: rptEstadoOrigenAplicacion

MUNICIPIO DE TIZIMÍN
ESTADO DE YUCATAN
Estado de Origen y Aplicacion de Recursos
Del 01/ene./2016 al 30/jun./2016

000044

Fecha y hora de Impresión 18/jul./2016 10:11 a. m.

ORIGEN DE LOS RECURSOS

IMPUESTOS	\$2,419,501.78
DERECHOS	\$7,884,495.94
APROVECHAMIENTOS DE TIPO CORRIENTE	\$4,503,686.53
PARTICIPACIONES Y APORTACIONES	\$92,457,852.67
INGRESOS FINANCIEROS	\$1,126.31
OTROS INGRESOS Y BENEFICIOS VARIOS	\$101,264.94
Disminuciones del Activo	\$247,163,521.72
Incrementos del Pasivo	\$121,239,103.05
Incrementos del Patrimonio	\$126,612,888.43
TOTAL ORIGEN	\$602,383,441.37

APLICACIÓN DE LOS RECURSOS

SERVICIOS PERSONALES	\$32,327,880.93
MATERIALES Y SUMINISTROS	\$11,667,236.76
SERVICIOS GENERALES	\$19,332,378.88
AYUDAS SOCIALES	\$3,786,550.61
ESTIMACIONES, DEPRECIACIONES, DETERIOROS, OBSOLE	\$955,844.93
Incrementos del Activo	\$308,157,502.91
Disminuciones del Pasivo	\$118,271,753.68
Disminuciones del Patrimonio	\$77,226,104.59
EXISTENCIA EN EFECTIVO Y EQUIVALENTES AL	\$30,658,188.08
TOTAL APLICACIÓN	\$602,383,441.37

LAE JORGE ALBERTO VALES TRACONIS

PRESIDENTE MUNICIPAL

LAM GABRIELA ALEJANDRA GUTIERREZ MARFIL

SECRETARIO MUNICIPAL

C.P. HELBERT JOSÉ SANCHEZ POLANCO

TESORERO MUNICIPAL





Rep: rptCedulaObraEnProceso

MUNICIPIO DE TIZIMÍN
ESTADO DE YUCATAN
 Construcciones en proceso en bienes de dominio público y/o en bienes propios

Fecha y hora de impresión | 18/jul/2016
 11:02 a. m.

SUJETO: MUNICIPIO DE TIZIMÍN
 CLAVE: x
 TITULAR: x
 PERIODO/EJERCICIO: 2016
 TRIMESTRE: 2

CUENTA AL 5º NIVEL	TIPO DE BIEN	F. DE FIN	TIPO DE OBRA	No. DE OBRA	NOMBRE	LOCALIDAD	No. DE BENEFICIARIOS	IMPORTE PAGADO EN EJERCICIOS, PERIODOS O TRIMESTRES ANTERIORES	IMPORTE PRECOMPROMETIDO 2015 O SALDO 2014	IMPORTE COMPROMETIDO 2015 O SALDO POR EJERCER (1)	TIPO DE ADJUDICACIÓN DE LA OBRA	NOMBRE DEL CONTRATISTA	IMPORTE DEL ANTICIPO (2)	AMORTIZACIÓN (3)	IMPORTE POR AMORTIZAR			SALDO A EJERCER (6)	1º MES (A)	2º MES (A)	3º MES (A)	TOTAL PAGADO (D) D=A+B+C	
															(4)	(5)	(6)						
1235-1	1	05		FAISM-096-TECHOS-005-2016	CONSTRUCCION DE 60 TECHOS DE CONCRETO EN COLONIAS VARIAS EN LA LOCALIDAD DE TIZIMIN, YUCATAN	TIZIMIN YUCATAN		\$0.00	\$1,881,045.86	Licitación	Rodríguez Polanco Carlo Francisco	\$564,313.67	\$191,133.07	\$373,180.60	\$1,243,832.34	\$0.00	\$0.00	\$637,110.22	\$637,110.22				\$637,110.22
1235-1	1	05		FAISM-096-TECHOS-005-2016	CONSTRUCCION DE 60 TECHOS DE CONCRETO EN COLONIAS VARIAS EN LA LOCALIDAD DE TIZIMIN, YUCATAN	TIZIMIN YUCATAN		\$0.00	\$1,880,000.18	Licitación	Rodríguez Polanco Carlo Francisco	\$564,000.05	\$191,133.07	\$372,866.98	\$1,242,888.96	\$0.00	\$0.00	\$637,110.22	\$637,110.22				\$637,110.22
1235-1	1	05		FAISM-096-TECHOS-005-2016	CONSTRUCCION DE 60 TECHOS DE CONCRETO EN COLONIAS VARIAS EN LA LOCALIDAD DE TIZIMIN, YUCATAN	TIZIMIN YUCATAN		\$0.00	\$1,878,860.17	Licitación	Rodríguez Polanco Carlo Francisco	\$563,885.04	\$191,133.07	\$372,551.97	\$1,241,839.95	\$0.00	\$0.00	\$637,110.22	\$637,110.22				\$637,110.22
1235-1	1	05		FAISM-098-TECHOS-005-2016	CONSTRUCCION DE 60 TECHOS DE CONCRETO EN COLONIAS VARIAS EN LA LOCALIDAD DE TIZIMIN, YUCATAN	TIZIMIN YUCATAN		\$0.00	\$1,881,045.53	Licitación	Urbes SA de CV	\$564,313.67	\$216,042.89	\$348,270.78	\$1,160,802.60	\$0.00	\$0.00	\$720,142.96	\$720,142.96				\$720,142.96
1235-1	1	05		FAISM-098-TECHOS-005-2016	CONSTRUCCION DE 60 TECHOS DE CONCRETO EN COLONIAS VARIAS EN LA LOCALIDAD DE TIZIMIN, YUCATAN	TIZIMIN YUCATAN		\$0.00	\$1,880,000.18	Licitación	Urbes SA de CV	\$564,000.05	\$216,042.89	\$347,967.15	\$1,159,857.22	\$0.00	\$0.00	\$720,142.96	\$720,142.96				\$720,142.96

BAJO PROTESTA DE DECIR VERDAD DECLARAMOS QUE LOS DATOS ANOTADOS EN EL FORMATO, SON CORRECTOS Y SON RESPONSABILIDAD DEL EMISOR.



PRESIDENCIA MUNICIPAL
 H. Ayuntamiento
Tizimin
 2015-2018
 Trabajando para el Desarrollo



DIRECCIÓN DE FINANZAS Y TESORERÍA
 H. Ayuntamiento
Tizimin
 2015-2018
 Trabajando para el Desarrollo

000045

Page 1

MUNICIPIO DE TIZIMÍN
ESTADO DE YUCATAN
Construcciones en proceso en bienes de dominio público y/o en bienes propios

Fecha y 18/jul./2016
 hora de Impresión 11:02 a. m.

CUENTA AL 5° NIVEL	TIPO DE BIEN	F. DE FIN	TIPO DE OBRA	No. DE OBRA	NOMBRE	LOCALIDAD	No. DE BENEFICIARIOS	IMPORTE PAGADO EN EJERCICIOS, PERIODOS O TRIMESTRE ANTERIORES	IMPORTE PRECOMPROMETIDO 2015 O SALDO 2014	IMPORTE COMPROMETIDO 2015 O SALDO POR EJERCER (1)	TIPO DE ADJUDICACIÓN DE LA OBRA	NOMBRE DEL CONTRATISTA	IMPORTE DEL ANTICIPO (2)	IMPORTE POR AMORTIZAR (4)	SALDO A EJERCER (6)	1° MES (A)	2° MES (A)	3° MES (A)	TOTAL PAGADO (D) D= A+B+C	
1235-1	1		05	FAISM-096-TECHOS-006-2016	CONSTRUCCION DE 60 TECHOS DE CONCRETO EN COLONIAS VARIAS EN LA LOCALIDAD DE TIZIMIN YUCATAN	TIZIMIN YUCATAN		\$0.00	\$1,878,950.17	\$1,878,950.17	Licitación	Urbes SA de CV	\$563,695.04	\$216,042.89	\$347,842.15	\$1,158,807.21	\$0.00	\$0.00	\$720,142.98	\$720,142.98
1235-1	1		05	FAISM-096-TECHOS-007-2016	CONSTRUCCION DE 60 TECHOS DE CONCRETO EN COLONIAS VARIAS EN LA LOCALIDAD DE TIZIMIN YUCATAN	TIZIMIN YUCATAN		\$0.00	\$1,861,045.56	\$1,861,045.56	Licitación	Donde Romero Abelardo Javier	\$564,313.67	\$200,945.64	\$363,368.03	\$1,211,228.78	\$0.00	\$0.00	\$669,818.80	\$669,818.80
1235-1	1		05	FAISM-096-TECHOS-007-2016	CONSTRUCCION DE 60 TECHOS DE CONCRETO EN COLONIAS VARIAS EN LA LOCALIDAD DE TIZIMIN YUCATAN	TIZIMIN YUCATAN		\$0.00	\$1,680,000.18	\$1,680,000.18	Licitación	Donde Romero Abelardo Javier	\$564,000.05	\$200,945.64	\$363,054.41	\$1,210,181.38	\$0.00	\$0.00	\$669,818.80	\$669,818.80
1235-1	1		05	FAISM-096-TECHOS-007-2016	CONSTRUCCION DE 60 TECHOS DE CONCRETO EN COLONIAS VARIAS EN LA LOCALIDAD DE TIZIMIN YUCATAN	TIZIMIN YUCATAN		\$0.00	\$1,878,950.17	\$1,878,950.17	Licitación	Donde Romero Abelardo Javier	\$563,985.04	\$200,945.64	\$362,730.40	\$1,209,131.37	\$0.00	\$0.00	\$669,818.80	\$669,818.80
1235-2	1		05	FAISM-096-SANITARIOS-003	CONSTRUCCION DE 50 SANITARIOS CON BIODIGESTORES EN COLONIAS VARIAS DE TIZIMIN YUCATAN	TIZIMIN YUCATAN		\$0.00	\$2,450,247.77	\$2,450,247.77	Licitación	Concretum del Mayab SA de CV	\$735,074.23	\$294,706.12	\$440,368.21	\$1,467,894.06	\$0.00	\$0.00	\$892,353.71	\$892,353.71
1235-2	1		05	FAISM-096-SANITARIOS-003	CONSTRUCCION DE 50 SANITARIOS CON BIODIGESTORES EN COLONIAS VARIAS DE TIZIMIN YUCATAN	TIZIMIN YUCATAN		\$0.00	\$2,448,186.07	\$2,448,186.07	Licitación	Concretum del Mayab SA de CV	\$734,455.82	\$294,706.12	\$439,751.70	\$1,465,832.36	\$0.00	\$0.00	\$892,353.71	\$892,353.71




PRESIDENCIA MUNICIPAL
 H. Ayuntamiento
Tizimin
 2015-2018
 Trabajando para el Desarrollo




DIRECCIÓN DE FINANZAS Y TESORERÍA
 H. Ayuntamiento
Tizimin
 2015-2018
 Trabajando para el Desarrollo

Page 2
 000046

BAJO PROTESTA DE DECIR VERDAD DECLARAMOS QUE LOS DATOS ANOTADOS EN EL FORMATO, SON CORRECTOS Y SON RESPONSABILIDAD DEL EMISOR.

MUNICIPIO DE TIZIMÍN
ESTADO DE YUCATAN
Construcciones en proceso en bienes de dominio público y/o en bienes propios

Fecha y hora de Impresión | 18/jul/2016 11:02 a. m.

CUENTA AL 5° NIVEL	TIPO DE BIEN	F. DE FIN	TIPO DE OBRA	No. DE OBRA	NOMBRE	LOCALIDAD	No. DE BENEFICIARIOS	IMPORTE PAGADO EN EJERCICIOS, PERIODOS O TRIMESTRE ANTERIORES	IMPORTE PRECOMPROMETIDO 2015 O SALDO 2014	IMPORTE COMPROMETIDO 2015 O SALDO POR EJERCER (1)	TIPO DE ADJUDICACIÓN DE LA OBRA	NOMBRE DEL CONTRATISTA	IMPORTE DEL ANTICIPO (2)	IMPORTE POR AMORTIZAR (4)	SALDO A EJERCER (6)	1° MES (A)	2° MES (A)	3° MES (A)	TOTAL PAGADO (D) D= A+B+C	
1235-2	1	05		FAISM-096-SANITARIOS-004	CONSTRUCCION DE 50 SANITARIOS CON BIODIGESTORES EN COLONIAS VARIAS DE TIZIMIN YUCATAN	TIZIMIN YUCATAN		\$0.00	\$2,460,247.77	\$2,460,247.77	Licitación	Casa Nah Constructora SA de CV	\$735,074.33	\$262,731.82	\$472,342.51	\$1,574,475.02	\$0.00	\$0.00	\$875,772.75	\$875,772.75
1235-2	1	05		FAISM-096-SANITARIOS-004	CONSTRUCCION DE 50 SANITARIOS CON BIODIGESTORES EN COLONIAS VARIAS DE TIZIMIN YUCATAN	TIZIMIN YUCATAN		\$0.00	\$2,448,188.67	\$2,448,188.67	Licitación	Casa Nah Constructora SA de CV	\$734,455.82	\$262,731.82	\$471,724.00	\$1,572,413.32	\$0.00	\$0.00	\$875,772.75	\$875,772.75
1235-3	1	05		FAISM-096-AP-009-2016	AMPLIACION DE LA RED DE AGUA POTABLE DE LA COLONIA PROLONGACION LOS AGUACATES	TIZIMIN YUCATAN		\$0.00	\$655,003.32	\$655,003.32	Licitación	Consagel SA de CV	\$265,501.00	\$170,769.80	\$85,701.10	\$265,870.34	\$0.00	\$0.00	\$569,332.98	\$569,332.98
1235-3	1	05		FAISM-096-AP-009-2016	AMPLIACION DE LA RED DE AGUA POTABLE DE LA COLONIA PROLONGACION LOS AGUACATES	TIZIMIN YUCATAN		\$0.00	\$518,028.00	\$518,028.00	Licitación	Consagel SA de CV	\$156,408.40	\$170,769.80	-\$15,391.50	-\$51,304.68	\$0.00	\$0.00	\$569,332.98	\$569,332.98
1235-3	1	05		FAISM-096-AP-009-2016	AMPLIACION DE LA RED DE AGUA POTABLE DE LA COLONIA PROLONGACION LOS AGUACATES	TIZIMIN YUCATAN		\$0.00	\$608,168.71	\$608,168.71	Licitación	Consagel SA de CV	\$242,456.91	\$170,769.80	\$71,657.01	\$238,856.73	\$0.00	\$0.00	\$569,332.98	\$569,332.98
1235-3	1	05		FAISM-096-AP-009-2016	AMPLIACION DE LA RED DE AGUA POTABLE DE LA COLONIA PROLONGACION LOS AGUACATES	TIZIMIN YUCATAN		\$0.00	\$1,847,873.47	\$1,847,873.47	Licitación	Consagel SA de CV	\$494,362.04	\$170,769.80	\$323,662.14	\$1,075,546.49	\$0.00	\$0.00	\$569,332.98	\$569,332.98
1235-5	1	05		FAISM-096-VT-010-2016	PAVIMENTACION DE CALLE 88 POR 61 Y 37-C PROLONGACION AGUACATES	TIZIMIN YUCATAN		\$0.00	\$3,365,713.83	\$3,365,713.83	Licitación	Fernandez Alcocer Jose Alberto	\$1,009,714.15	\$0.00	\$1,009,714.15	\$3,365,713.83	\$0.00	\$0.00	\$0.00	\$0.00

BAJO PROTESTA DE DECIR VERDAD DECLARAMOS QUE LOS DATOS ANOTADOS EN EL FORMATO, SON CORRECTOS Y SON RESPONSABILIDAD DEL EMISOR.



PRESIDENCIA MUNICIPAL
 H. Ayuntamiento
Tizimin
 2015-2018
 Trabajando para el Desarrollo



DIRECCION DE FINANZAS Y TESORERIA
 H. Ayuntamiento
Tizimin
 2015-2018
 Trabajando para el Desarrollo







MUNICIPIO DE TIZIMÍN
ESTADO DE YUCATAN
 Construcciones en proceso en bienes de dominio público y/o en bienes propios

Fecha y hora de Impresión | 18/jul./2016
 11:02 a. m.

CUENTA AL 5° NIVEL	TIPO DE BIEN	F. DE FIN	TIPO DE OBRA	No. DE OBRA	NOMBRE	LOCALIDAD	No. DE BENEFICIARIOS	IMPORTE PAGADO EN EJERCICIOS, PERIODOS O TRIMESTRE ANTERIORES	IMPORTE PRECOMPROMETIDO 2015 O SALDO 2014	IMPORTE COMPROMETIDO 2015 O SALDO POR EJERCER (1)	TIPO DE ADJUDICACIÓN DE LA OBRA	NOMBRE DEL CONTRATISTA	IMPORTE DEL ANTICIPO (2)	IMPORTE POR AMORTIZAR (4)	SALDO A EJERCER (6)	1° MES (A)	2° MES (A)	3° MES (A)	TOTAL PAGADO (D)
													AMORTIZACIÓN (3)	4=2-3	6=1-D				D= A+B+C

BAJO PROTESTA DE DECIR VERDAD DECLARAMOS QUE LOS DATOS ANOTADOS EN EL FORMATO, SON CORRECTOS Y SON RESPONSABILIDAD DEL EMISOR.



PRESIDENCIA MUNICIPAL
 H. Ayuntamiento
Tizimin
 2015-2018
 Trabajando para el Desarrollo



DIRECCION DE FINANZAS Y TESORERIA
 H. Ayuntamiento
Tizimin
 2015-2018
 Trabajando para el Desarrollo

00048

INVENTARIO DE OBRAS EN PROCESO Y TERMINADAS (CP-2)

H. AYUNTAMIENTO DE TIZIMIN YUCATAN

CUENTA PÚBLICA

INVENTARIO DE OBRAS EN PROCESO Y TERMINADAS (ABRIL - JUNIO 2016)

CP-2

HOJA DE

PROGRAMA SUBPROGRAMA	No. DE LA OBRA	NOMBRE, UBICACIÓN Y DESCRIPCIÓN	IMPORTE ASIGNADO	MODALIDAD DE EJECUCIÓN		NOMBRE DE LA EMPRESA CONSTRUCTORA	CONTRATO		IMPORTE APLICADO	IMPORTE COMPROBADO	AVANCE	
				ASIGNADO	REAL		NÚMERO	IMPORTE			FÍSICO	FINANCIERO
RECURSOS PROPIOS												
OBRAS EN PROCESO												
TOTAL \$			-	-	-	-	-	-	-	-	-	-
OBRAS TERMINADAS												
TOTAL \$			-	-	-	-	-	-	-	-	-	-
RECURSOS POR PARTICIPACIONES												
OBRAS EN PROCESO												
TOTAL \$			-	-	-	-	-	-	-	-	-	-
OBRAS TERMINADAS												
TOTAL \$			-	-	-	-	-	-	-	-	-	-
FONDO DE APORTACIONES PARA LA INFRAESTRUCTURA SOCIAL MUNICIPAL												
OBRAS EN PROCESO												
RAMO 33 (FAISM)	FAISM-096-0E-001-2016	AMPLIACION DE RED ELECTRICA EN BAJA TENSION EN LA CALLE 41-A POR 73 Y 77 DE LA COLONIA APOLOLO HEPZ MATEOS EN LA LOCALIDAD Y MUNICIPIO DE TIZIMIN, YUCATAN.	\$ 520,000.00	\$ 518,028.00	\$ 518,028.00	ORIBBE INTERNACIONAL CONSTRUCCIONES SA DE CV	FAISM-096-0E-001-2016	\$ 518,028.00	\$ 155,408.40	\$ 155,408.40	70%	30%
RAMO 33 (FAISM)	FAISM-096-0E-002-2016	AMPLIACION DE RED ELECTRICA EN BAJA TENSION EN LA CALLE 29 POR 40 Y 57N DE LA COLONIA OCHO CALLES EN LA LOCALIDAD Y MUNICIPIO DE TIZIMIN, YUCATAN.	\$ 810,350.50	\$ 808,189.75	\$ 808,189.75	ORIBBE INTERNACIONAL CONSTRUCCIONES SA DE CV	FAISM-096-0E-002-2016	\$ 808,189.75	\$ 242,456.91	\$ 242,456.91	70%	30%
RAMO 33 (FAISM)	FAISM-096-SANITARIOS-003-2016	CONSTRUCCION DE 10 SANITARIOS CON WIFERESTEROS EN COLONIAS VARIAS DE TIZIMIN, YUCATAN.	\$ 2,452,527.50	\$ 2,450,247.77	\$ 2,450,247.77	CONCRETIUM DEL MAYAB SA DE CV	FAISM-096-SANITARIOS-003-2016	\$ 2,450,247.77	\$ 1,422,721.92	\$ 1,422,721.92	60%	58%
RAMO 33 (FAISM)	FAISM-096-SANITARIOS-004-2016	CONSTRUCCION DE 10 SANITARIOS CON WIFERESTEROS EN COLONIAS VARIAS DE TIZIMIN, YUCATAN.	\$ 2,448,188.07	\$ 2,448,188.07	\$ 2,448,188.07	CIISA INH CONSTRUCTORA SA DE CV	FAISM-096-SANITARIOS-004-2016	\$ 2,448,188.07	\$ 1,347,486.75	\$ 1,347,486.75	60%	55%
RAMO 33 (FAISM)	FAISM-096-TECHOS-005-2016	CONSTRUCCION DE 60 TECHOS DE CONCRETO EN COLONIAS VARIAS EN LA LOCALIDAD DE TIZIMIN, YUCATAN.	\$ 1,882,212.06	\$ 1,881,045.56	\$ 1,881,045.56	CARLO FRAJOSO RODRIGUEZ POLANCO	FAISM-096-TECHOS-005-2016	\$ 1,881,045.56	\$ 1,010,200.82	\$ 1,010,200.82	70%	55%
RAMO 33 (FAISM)	FAISM-096-TECHOS-006-2016	CONSTRUCCION DE 60 TECHOS DE CONCRETO EN COLONIAS VARIAS EN LA LOCALIDAD DE TIZIMIN, YUCATAN.	\$ 1,882,212.06	\$ 1,880,000.18	\$ 1,880,000.18	URBES S A DE CV	FAISM-096-TECHOS-006-2016	\$ 1,880,000.18	\$ 1,068,100.12	\$ 1,068,100.12	70%	57%
RAMO 33 (FAISM)	FAISM-096-TECHOS-007-2016	CONSTRUCCION DE 60 TECHOS DE CONCRETO EN COLONIAS VARIAS EN LA LOCALIDAD DE TIZIMIN, YUCATAN.	\$ 1,882,212.06	\$ 1,878,950.17	\$ 1,878,950.17	ABELARDO JAVIER GONDE ROMERO	FAISM-096-TECHOS-007-2016	\$ 1,878,950.17	\$ 1,032,858.20	\$ 1,032,858.20	70%	55%
RAMO 33 (FAISM)	FAISM-096-0E-008-2016	AMPLIACION DE RED ELECTRICA EN BAJA TENSION EN LA CALLE 4 POR 13B, CALLE 10-B POR 33 Y 39, CALLE 37 POR 8 Y 10-A, CALLE 33 POR 10-A Y 10-B, CALLE 33 POR 22 Y 11, CALLE 51N POR 22 Y 36 Y CALLE 33 POR 33 Y 57N DE LA COLONIA LONACHEN EN LA LOCALIDAD Y MUNICIPIO DE TIZIMIN, YUCATAN.	\$ 1,647,873.47	\$ 1,647,873.47	\$ 1,647,873.47	CARIBE INTERNACIONAL CONSTRUCTORES SA DE CV	FAISM-096-0E-008-2016	\$ 1,647,873.47	\$ 494,302.04	\$ 494,302.04	70%	30%
RAMO 33 (FAISM)	FAISM-096-AP-009-2016	AMPLIACION DE LA RED DE AGUA POTABLE EN LA CALLE 16 POR 28 Y 37-C, CALLE 28-C POR 89 Y 82, CALLE 84 POR 71 Y 73-C, CALLE 84-A POR 53 Y 71, CALLE 73 POR 88 Y 82, CALLE 73-B POR 88 Y 84, CALLE 73-A POR 81 Y 82, DE LA COLONIA PRODUCCION DE LOS AGUACATES EN LA LOCALIDAD Y MUNICIPIO DE TIZIMIN, YUCATAN.	\$ 855,039.32	\$ 855,039.32	\$ 855,039.32	CONSAG SA DE CV	FAISM-096-AP-009-2016	\$ 855,039.32	\$ 655,034.08	\$ 655,034.08	100%	80%
RAMO 33 (FAISM)	FAISM-096-VF-010-2016	PAVIMENTACION DE CALLE 88 POR 51 Y 57-C, CALLE 73-C POR 88 Y 84, CALLE 84 POR 71 Y 73-C, CALLE 84-A POR 53 Y 71, CALLE 73-B POR 88 Y 84, CALLE 73-A POR 81 Y 82, CALLE 82 POR 73-B Y 72-C DE LA COLONIA PRODUCCION DE LOS AGUACATES EN LA LOCALIDAD Y MUNICIPIO DE TIZIMIN, YUCATAN.	\$ 3,365,713.83	\$ 3,365,713.83	\$ 3,365,713.83	JOSE ALBERTO FERNANDEZ ALOOZEN	FAISM-096-VF-010-2016	\$ 3,365,713.83	\$ 1,009,714.15	\$ 1,009,714.15	70%	30%
TOTAL			\$ 17,756,106.48	\$ 17,733,238.08	\$ 17,733,238.08			\$ 17,733,238.08	\$ 8,438,143.39	\$ 8,438,143.39		
FONDO DE APORTACIONES PARA EL FORTALECIMIENTO DE LOS MUNICIPIOS												
OBRAS EN PROCESO												
TOTAL \$			-	-	-	-	-	-	-	-	-	-
OBRAS TERMINADAS												
TOTAL \$			-	-	-	-	-	-	-	-	-	-
FONDOS PARA LA INFRAESTRUCTURA SOCIAL ESTATAL												
OBRAS EN PROCESO												
TOTAL \$			-	-	-	-	-	-	-	-	-	-
OBRAS TERMINADAS												
TOTAL \$			-	-	-	-	-	-	-	-	-	-
FONDO PARA DESASTRES NATURALES												
OBRAS EN PROCESO												
TOTAL \$			-	-	-	-	-	-	-	-	-	-
OBRAS TERMINADAS												
TOTAL \$			-	-	-	-	-	-	-	-	-	-
OTROS												
OBRAS EN PROCESO												
TOTAL			-	-	-	-	-	-	-	-	-	-
GRAN TOTAL (OBRAS EN PROCESO)			\$ 17,756,106.48	\$ 17,733,238.08	\$ 17,733,238.08			\$ 17,733,238.08	\$ 8,438,143.39	\$ 8,438,143.39		
GRAN TOTAL (OBRAS TERMINADAS)			-	-	-	-	-	-	-	-	-	-

PRESIDENCIA MUNICIPAL
H. Ayuntamiento
Tizimin
2015-2018
Trabaja para el Desarrollo

DIRECCION DE FINANZAS Y TESORERIA
H. Ayuntamiento
Tizimin
2015-2018
Trabaja para el Desarrollo

DIRECCION DE OBRAS PUBLICAS Y DESARROLLO URBANO
H. Ayuntamiento
Tizimin
2015-2018
Trabaja para el Desarrollo

000049

LIC. JORGE ALBERTO VALES TRACONIS
PRESIDENTE MUNICIPAL

LIC. GABRIEL ALBA MORA GUTIERREZ MARIL
SECRETARIO MUNICIPAL

C. GREGORIO SANDOVAL ARAUJO
SINDICO MUNICIPAL

C.P. HELBERT JOSE BANCHEZ POLANCO
TESORERO

ING. EDGAR ROLANDO GONZALEZ FEBLES
DIRECTOR DE OBRAS PÚBLICAS

MUNICIPIO DE TIZIMÍN YUCATÁN
 Plantilla de Personal
 Del 01 de Abril al 30 de Junio de 2016



NUM	NUM EXPEDIENTE	UNIDAD ADMINISTRATIVA	NOMBRE	RFC	TIPO DE CONTRATO (BASE EVENTUAL, SINDICATAL, ETC)	PUESTO O CARGO	FECHA DE INGRESO	FECHA DE BAJA	DIAS LABORABLES	HORARIO DE TRABAJO	SALARIO DIARIO	PERCEPCION MENSUAL		
												SUELDO BRUTO	PERCEPCION DE CC	SUELDO NETO
1	1265	PRESIDENCIA	VALES TRACONIS JORGE ALBERTO	VATJ681030EB3		PRESIDENTE MUN	01/09/2015		LUN - VIE	8:00 - 15:00 HRS	2,205.78	66,173.40	16,311.24	49,862.16
2	1064	REGIDORES	GUTIERREZ MARFIL GABRIELA ALEJANDRA	GUMG890916SU6		REGIDOR	01/09/2015		LUN - VIE	8:00 - 15:00 HRS	1,253.39	37,601.70	7,649.82	29,951.88
3	1270	REGIDORES	SANDOVAL ARAUJO GREGORIO	SAAG6201164R6		REGIDOR	01/09/2015		LUN - VIE	8:00 - 15:00 HRS	1,491.48	44,744.40	9,792.62	34,951.78
4	1275	REGIDORES	CASTRO CAMPOS MIGSY ALONDRA	CACM881202BD8		REGIDOR	01/09/2015		LUN - VIE	8:00 - 15:00 HRS	1,021.72	30,651.60	5,672.00	24,979.60
5	1276	REGIDORES	OSORIO RAMIREZ SHELINA	OORS781217HH9		REGIDOR	01/09/2015		LUN - VIE	8:00 - 15:00 HRS	1,021.72	30,651.60	5,672.00	24,979.60
6	1277	REGIDORES	MAY TORRES CINTHIA ALEJANDRA	MATC770621DZ8		REGIDOR	01/09/2015		LUN - VIE	8:00 - 15:00 HRS	1,021.72	30,651.60	5,672.00	24,979.60
7	1278	REGIDORES	RODRIGUEZ DIAZ LUIS FERNELLY	RODL840404S30		REGIDOR	01/09/2015		LUN - VIE	8:00 - 15:00 HRS	1,021.72	30,651.60	5,672.00	24,979.60
8	1279	REGIDORES	CHALE CAUICH SERGIO ENRIQUE	CACS710918S93		REGIDOR	01/09/2015		LUN - VIE	8:00 - 15:00 HRS	1,021.72	30,651.60	5,672.00	24,979.60
9	1280	REGIDORES	GUTIERREZ PALMA MARIEL	GUPM911031661		REGIDOR	01/09/2015		LUN - VIE	8:00 - 15:00 HRS	1,021.72	30,651.60	5,672.00	24,979.60
10	1281	REGIDORES	RUZ LOEZA WILLIAM ARIEL	RULW720905BSA		REGIDOR	01/09/2015		LUN - VIE	8:00 - 15:00 HRS	1,021.72	30,651.60	5,672.00	24,979.60
11	1282	REGIDORES	KUYOC XULUC JOSE DOLORES	KUXD4404127X1		REGIDOR	01/09/2015		LUN - VIE	8:00 - 15:00 HRS	1,021.72	30,651.60	5,672.00	24,979.60
12	1009	PRESIDENCIA ADMIVOS.	DIÁZ MUÑOZ ALICIA DEL SOCORRO	DIMA 600623D0		AUXILIAR	01/09/2012		LUN - VIE	8:00 - 15:00 HRS	254.68	7,640.40	640.52	6,999.88
13	1283	SECRETARIOS DE REGIDORE	RODRIGUEZ ILACEDO ANA KAREN	ROIA900428EX2		SECRETARIA	01/09/2015		LUN - VIE	8:00 - 15:00 HRS	128.24	3,847.20	153.14	4,000.34
14	1284	SECRETARIOS DE REGIDORE	CHAN CHAY NEYDI LETICIA	CACN82101689A		SECRETARIA	01/09/2015		LUN - VIE	8:00 - 15:00 HRS	186.38	8,109.68	109.52	8,000.16
15	1230	SECRETARIOS DE REGIDORE	BUENFIL JIMENEZ JEANNIE PATRICIA	BUJJ8909022FA		BIBLIOTECARIO TI	01/03/2015		LUN - VIE	8:00 - 15:00 HRS	254.68	7,640.40	640.52	6,999.88
16	1294	SECRETARIOS DE REGIDORE	BAAS CANCHE JUAN ANTONIO	BACJ850130L6A		DILIGENCIERO B	16/09/2015		LUN - VIE	8:00 - 15:00 HRS	99.20	2,976.00	332.74	3,308.74
17	1297	SECRETARIOS DE REGIDORE	SIMA CHE FELIX ANTONIO	SICF931211H1A		SECRETARIO	16/09/2015		LUN - VIE	8:00 - 15:00 HRS	167.24	5,017.20	17.20	5,000.00
18	1298	SECRETARIOS DE REGIDORE	ANGULO BELTRAN MIGUEL ALBERTO	AUBM900716G37		SECRETARIO	16/09/2015		LUN - VIE	8:00 - 15:00 HRS	167.24	5,017.20	17.20	5,000.00
19	1135	SECRETARIOS DE REGIDORE	MONTOYA BASTO ALBA GABRIELA	MOBA881121HZ7		SECRETARIA	01/11/2014		LUN - VIE	8:00 - 15:00 HRS	123.30	5,638.80	162.62	6,001.42
20	1018	FINANZAS Y TESORER	SANCHEZ POLANCO HELBERT JOSE	SAPH5509049N7		DIRECTOR	01/09/2012		LUN - VIE	8:00 - 15:00 HRS	795.00	30,020.00	4,072.26	25,947.74
21	1019	FINANZAS Y TESORER	PERAZA PERAZA LUIS ALFONSO	PEPL890809JX9		AUX. CONTABLE	01/09/2012		LUN - VIE	8:00 - 15:00 HRS	186.40	8,110.40	109.58	8,000.82
22	1020	FINANZAS Y TESORER	ALAMILLA RODRIGUEZ JAZSURE CRISTELL	AARJ820828GA7		CAJERA TESOR.	01/09/2012		LUN - VIE	8:00 - 15:00 HRS	128.24	3,847.20	153.14	4,000.34
23	1021	FINANZAS Y TESORER	AKE POOT JOSE MARTIN	AEPM8411244GA		ENCARG.EGRESOS	01/09/2012		LUN - VIE	8:00 - 15:00 HRS	186.40	8,110.40	109.58	8,000.82
24	1022	FINANZAS Y TESORER	CHUC KAUIL JUAN CARLOS	CUKJ830408SB0		SUBD. FINANZAS	01/09/2012		LUN - VIE	8:00 - 15:00 HRS	511.60	19,817.60	2,183.80	17,633.80
25	1024	FINANZAS Y TESORER	PAREDES NOH ANDREA KARENINE	PANA8701041Q5		CAJERA TESOR.	01/09/2012		LUN - VIE	8:00 - 15:00 HRS	128.24	3,847.20	153.14	4,000.34
26	1293	FINANZAS Y TESORER	PISTE CAAMAL ANA CRISTINA	PICA970824BG5		AUX. ADMON	16/09/2015		LUN - VIE	8:00 - 15:00 HRS	128.24	3,847.20	153.14	4,000.34
27	1255	FINANZAS Y TESORER	ALCOCCER POLANCO JUAN JESUS	AOPJ8603069F8		JEFE DE DEPARTA	01/09/2015		LUN - VIE	8:00 - 15:00 HRS	256.99	10,651.66	651.66	10,000.00
28	1327	FINANZAS Y TESORER	LOPEZ SIMA CRISTIAN ANGELICA	LOSC860719EY4		INSPECTOR FISCA	01/01/2016		LUN - VIE	8:00 - 15:00 HRS	128.24	3,847.20	153.14	4,000.34
29	1026	PROVEEDURIA	MARTINEZ EUAN FELIX MANUEL	MAEF740710HMA		AUXILIAR I	01/09/2012		LUN - VIE	8:00 - 15:00 HRS	113.86	3,418.80	204.60	3,620.40
30	1267	PROVEEDURIA	AGUAYO TAMAYO ORCAR REYES	AUTO7201018Y0		JEFE DE AREA	01/09/2015		LUN - VIE	8:00 - 15:00 HRS	389.02	15,404.72	1,398.32	14,006.40
31	1268	PROVEEDURIA	UUH MUKUL GUADALUPE DE LOS ANGELES	UUMG931023GT0		AUX. ADMON	01/09/2015		LUN - VIE	8:00 - 15:00 HRS	128.24	3,847.20	153.14	4,000.34
32	1269	PROVEEDURIA	CAUICH MANUEL ALEJANDRO	CAMA921123U71		AUX. ADMON	01/09/2015		LUN - VIE	8:00 - 15:00 HRS	128.24	3,847.20	153.14	4,000.34
33	1301	PROVEEDURIA	RAMOS KUYOC EMILIA GRACIELLA	RAKE930525GF2		AUX. ADMON	16/09/2015		LUN - VIE	8:00 - 15:00 HRS	128.24	3,847.20	153.14	4,000.34
34	1029	PROVEEDURIA	CANUL GOMEZ JOSE MOISES	CAGM760911MK5		AUXILIAR H	01/09/2012		LUN - VIE	8:00 - 15:00 HRS	128.24	3,847.20	153.14	4,000.34
35	1031	EDUC. CULT. Y DEPT.	MARTIN ARCEO REYES GENOVEVA	MAAR7002101Z6		COORD PREPA	01/07/2010		LUN - VIE	8:00 - 15:00 HRS	128.24	3,847.20	153.14	4,000.34
36	1032	EDUC. CULT. Y DEPT.	PECH FRANCO SILVIA BEATRIZ	PEFS8406109V2		AUX. BIBLIO	01/08/2003		LUN - VIE	8:00 - 15:00 HRS	90.60	2,448.00	268.66	2,686.66
37	1037	EDUC. CULT. Y DEPT.	ALAMILLA VALLE JESUS ESTEBAN	AAVJ7905252D4		COORD. CULTURA	01/09/2012		LUN - VIE	8:00 - 15:00 HRS	180.60	6,882.60	66.08	6,887.68
38	1039	EDUC. CULT. Y DEPT.	CARDEÑA MEDINA OSWALDO	CAMO800117P86		ENCARG.BIBLIO	01/09/2015		LUN - VIE	8:00 - 15:00 HRS	355.00	1,180.32	1,180.32	12,999.68
39	1041	EDUC. CULT. Y DEPT.	BARRERA NOVELO EDGAR WILBERTH	BANE6208126C7		ENTRE. DE IDEY	01/09/2012		LUN - VIE	8:00 - 15:00 HRS	128.24	3,847.20	153.14	4,000.34
40	1042	EDUC. CULT. Y DEPT.	SILVA MENDICUTI REYNA BEATRIZ	SIMR760826S6		COORDINADOR	01/09/2012		LUN - VIE	8:00 - 15:00 HRS	123.30	5,638.80	162.62	6,001.42
41	1047	EDUC. CULT. Y DEPT.	PEREZ LORIA TERESA	PELT490403DF4		AFANADOR	01/09/2012		LUN - VIE	8:00 - 15:00 HRS	80.66	2,419.80	268.54	2,688.34
42	1050	EDUC. CULT. Y DEPT.	CANO PEBÁ LIZANDRO AZAEL	CAPL820706K39		AUX. EDUCACIÓN	16/09/2012	01/02/2016	LUN - VIE	8:00 - 15:00 HRS	167.24	5,017.20	17.20	5,000.00
43	1052	EDUC. CULT. Y DEPT.	TUZ TUZ CARLOS RAFAEL	TUTC8002259L2		BIBLIOTECARIO	16/09/2012		LUN - VIE	8:00 - 15:00 HRS	80.66	2,418.00	268.00	2,686.00
44	1055	EDUC. CULT. Y DEPT.	YAM POMOL EMMANUEL JESUS	YAPE940527EN6		BIBLIOTECARIO	16/09/2012		LUN - VIE	8:00 - 15:00 HRS	80.66	2,419.80	268.54	2,688.34
45	1056	EDUC. CULT. Y DEPT.	KANTUN POOT SOCORRO	KAPS670723H31		AFANADOR	16/09/2012		LUN - VIE	8:00 - 15:00 HRS	80.66	2,419.80	268.54	2,688.34
46	1058	EDUC. CULT. Y DEPT.	DZUL BALAM MARIA GENOVEVA	DUBG670203RA7		ENCARG.BIBLIO	16/09/2012		LUN - VIE	8:00 - 15:00 HRS	95.32	2,859.60	240.20	3,099.80

RECEPCION DE FINANZAS
 TIZIMIN
 2015-2018
 Trabajando para el Desarrollo



MUNICIPIO DE TIZIMÍN YUCATÁN

Plantilla de Personal

Del 01 de Abril al 30 de Junio de 2016



Table with 15 columns: NUM EXPEDIENTE, UNIDAD ADMINISTRATIVA, NOMBRE, RFC, TIPO DE CONTRATO, PUESTO O CARGO, FECHA DE INGRESO, FECHA DE BAJA, DIAS LABORABLES, HORARIO DE TRABAJO, SALARIO DIARIO, PERCEPCION MENSUAL (SUELDO BRUTO, PERCEP/DEDU CC, SUELDO NETO).

Handwritten signatures and official stamps, including the seal of the Ayuntamiento de Tizimin and the seal of the Municipal Treasury (Tesorería Municipal).

NUM.	NUM. EXPEDIENTE	UNIDAD ADMINISTRATIVA	NOMBRE	RFC	TIPO DE CONTRATO (BASE EVENTUAL, SINDICATADO)	PUESTO O CARGO	FECHA DE INGRESO	FECHA DE BAJA	DÍAS LABORABLES	HORARIO DE TRABAJO	SALARIO DIARIO	PERCEPCION MENSUAL		
												SUELDO BRUTO	PERCEP/DEDU/CC	SUELDO NETO
93	1258	OBRAS PUB. Y DES.URB	POOT REYES CRHSTIAN OSWALDO	PORC820827CHA		COOR.OBRAS	01/09/2015		LUN - VIE	8:00 - 15:00 HRS	389.02	15,404.72	1,398.32	14,006.40
94	1259	OBRAS PUB. Y DES.URB	OCH GUTIERREZ JESUS MANUEL	OGJE860612IX9		JEFE DEPTO G	01/09/2015		LUN - VIE	8:00 - 15:00 HRS	256.99	10,651.66	651.62	10,000.04
95	1260	OBRAS PUB. Y DES.URB	ARCE PINTO FRANCIS VERENICE	AEPF871003K64		AUX. ADMON	01/09/2015		LUN - VIE	8:00 - 15:00 HRS	123.24	5,836.64	162.74	5,999.36
96	1243	DESARROLLO SOCIAL	MARRUFO DIAZ ANTONIA GUADALUPE	MADA7706133D2		DIRECTOR	01/09/2015		LUN - VIE	8:00 - 15:00 HRS	523.97	20,262.94	2,283.08	17,999.86
97	1242	DESARROLLO SOCIAL	BRICEÑO AGUAYO LUIS GABRIEL	BIAL851022DF6		TITULAR A. RELIG	01/09/2015		LUN - VIE	8:00 - 15:00 HRS	166.98	5,009.40	16.34	4,993.06
98	1110	DESARROLLO SOCIAL	CASTRO AGUAYO VERONICA	CAAV761107S52		SECRETARIA	01/09/2012		LUN - VIE	8:00 - 15:00 HRS	128.24	3,847.20	153.14	4,000.34
99	1111	DESARROLLO SOCIAL	HERNANDEZ AKE HECTOR RAMON	HEAH8708318T9		TITUL INJUVE	01/09/2012		LUN - VIE	8:00 - 15:00 HRS	123.30	5,838.80	162.62	6,001.42
100	1113	DESARROLLO SOCIAL	ACERETO POLANCO EMMANUEL JESUS	AEPE771224AX4		AUX.UNJUV	01/09/2012		LUN - VIE	8:00 - 15:00 HRS	105.85	3,175.50	219.98	3,395.48
101	1116	DESARROLLO SOCIAL	RODRIGUEZ CASTRO ALONDRA GUADALUPE	ROCA8508072R9		DEL. PROMFA	15/09/2012		LUN - VIE	8:00 - 15:00 HRS	150.60	6,821.60	66.08	6,887.68
102	1118	DESARROLLO SOCIAL	TUN PERAZA ARIELA DEL RUBI	TUPA820523360		DILIGENCIERO	15/09/2012		LUN - VIE	8:00 - 15:00 HRS	128.67	6,032.10	152.32	6,184.42
103	1119	DESARROLLO SOCIAL	ALAMILLA MENA FREDDY AZAEL	AAMF-840820-EL3		ASISTENTE	01/10/2012		LUN - VIE	8:00 - 15:00 HRS	186.38	8,109.68	109.52	8,000.16
104	1120	DESARROLLO SOCIAL	MORENO GUTIERREZ BETZAIDA	MOGB-840407-8C2		DEL. PROMFA	01/12/2012		LUN - VIE	8:00 - 15:00 HRS	422.55	16,611.82	1,613.18	14,998.64
105	1122	DESARROLLO SOCIAL	CANO CUPUL DIANA GRACIELA	CACD850518CG7		ENFERMERA	01/02/2013		LUN - VIE	8:00 - 15:00 HRS	166.98	5,009.40	16.34	4,993.06
106	1123	DESARROLLO SOCIAL	OSORIO AVILES GREISLI GUADALUPE	OSAVGR82121031M400		TITUL INMUJERES	01/03/2013		LUN - VIE	8:00 - 15:00 HRS	256.99	10,651.66	651.66	10,000.00
107	1124	DESARROLLO SOCIAL	CETINA CHAVEZ REYNA PATRICIA	CECR-861013-PX8		ENC ESP CULT AG	16/10/2013		LUN - VIE	8:00 - 15:00 HRS	128.05	3,847.20	153.14	4,000.34
108	1125	DESARROLLO SOCIAL	MARTINEZ KU MARIA EUGENIA	MAKE-860928-89A		AFANADOR	16/10/2013		LUN - VIE	8:00 - 15:00 HRS	80.66	2,419.80	268.54	2,688.34
109	1162	DESARROLLO SOCIAL	CONDE AVILA GLORIA LILI	COAG-851211-FX0		AUXILIAR	01/03/2013		LUN - VIE	8:00 - 15:00 HRS	254.68	7,640.40	640.52	6,999.88
110	1126	DIR.SEG.PUB. Y TRANS	VILLANUEVA OH SANDRA BEATIZ	VIOS-860711-HT6		SECRETARIA	17/09/2010							
111	1127	DIR.SEG.PUB. Y TRANS	CHAVEZ ESCALANTE FRANCISCO JOSE	CAEF-700718-D17		JEFE INFOR	02/07/2007							
112	1129	DIR.SEG.PUB. Y TRANS	HOIL TUN JUAN CARLOS	HOTJ-821217-VB4		LIC.JURIDICO	01/10/2012		LUN - SAB	8:00 - 15:00 HRS	321.82	12,985.52	985.18	12,000.34
113	1231	DIR.SEG.PUB. Y TRANS	PEREZ FERNANDEZ ROGER SAUL	PEFR620920U93		MEDICO LEGISTA	01/03/2015		LUN - VIE	8:00 - 15:00 HRS	170.20	7,527.20	26.86	7,500.34
114	1132	DIR.SEG.PUB. Y TRANS	KU CHEL JESUS ALBERTO	KCJE761009N11		DIRECTOR	01/01/2016		LUN - VIE	8:00 - 15:00 HRS	795.00	30,020.00	4,072.26	25,947.74
115	1136	CATASTRO	CANCHE UUH JOSE REYES	CAUR-570107-371		PERITO	01/07/2001		LUN - VIE	8:00 - 15:00 HRS	166.98	5,009.40	16.34	4,993.06
116	1137	CATASTRO	POOL EK GLORIA MARIA	POEG-840421-QM1		AUX. EGRESO	15/06/2008		LUN - VIE	8:00 - 15:00 HRS	105.99	3,179.70	219.70	3,399.40
117	1139	CATASTRO	TEC OY ANGEL CRISOSTOMO	TEOA-920802-RU0		SECRETARIA	01/09/2012		LUN - VIE	8:00 - 15:00 HRS	105.99	3,179.70	219.70	3,399.40
118	1141	CATASTRO	COCOM TEC ROGER AMILCAR	COTR-870812-CL9		ENC.SERV	16/03/2013		LUN - VIE	8:00 - 15:00 HRS	95.32	2,859.60	240.20	3,099.80
119	1184	CATASTRO	POOT DZUL NADXIEMI LETICIA	PODD-820524-AJA		SUBDIRECTOR	01/09/2012		LUN - VIE	8:00 - 15:00 HRS	406.70	16,041.20	1,511.60	14,529.60
120	1143	DESARROLLO RURAL	CHAVEZ MARFIL JORGE CARLOS	CAMJ-860506-9Z9		JEFE DE ZOFEMAT	01/09/2012		LUN - VIE	8:00 - 15:00 HRS	268.70	11,073.20	707.82	10,365.38
121	1238	DESARROLLO RURAL	MONTOYA CHUMBA ALBERTO GREGORIO	MOCA691130SD4		COOR.PROYECTO	01/09/2016		LUN - VIE	8:00 - 15:00 HRS	254.68	7,640.40	640.52	6,999.88
122	1239	DESARROLLO RURAL	FERNANDEZ MARFIL ARIEL ANTONIO	FEMA681026A32		COOR.PROYECTO	01/09/2015		LUN - VIE	8:00 - 15:00 HRS	254.68	7,640.40	640.52	6,999.88
123	1240	DESARROLLO RURAL	HAU CHIMAL ALBERTO	HACA660225GR4		COOR.PROYECTO	01/09/2015		LUN - VIE	8:00 - 15:00 HRS	254.68	7,640.40	640.52	6,999.88
124	1241	DESARROLLO RURAL	TEC FERNANDEZ WILBERTH DE JESUS	TEFW820208KJ4		COOR.PROYECTO	01/09/2015		LUN - VIE	8:00 - 15:00 HRS	254.68	7,640.40	640.52	6,999.88
125	1144	DESARROLLO RURAL	RAMOS TURRIZA CARLOS EFRAIN	RATC-570907-CT8		SUBDIRECTOR	01/09/2012		LUN - VIE	8:00 - 15:00 HRS	254.68	7,640.40	640.52	6,999.88
126	1145	DESARROLLO RURAL	ROBERTOS PAT PAULA GRACIELLA	ROPP-940216-EC0		ASISTENTE	01/09/2012		LUN - VIE	8:00 - 15:00 HRS	113.86	3,415.80	204.60	3,620.40
127	1149	DESARROLLO RURAL	TELLO AVILA JESUS	TEAJ-640330-7C1		COORD.PROYEC	01/09/2012		LUN - VIE	8:00 - 15:00 HRS	109.58	3,179.70	219.70	3,399.40
128	1150	DESARROLLO RURAL	NIEVES GUERRERO ARIEL EDUARDO	NIGA-860228-GY6		COORD.PROYECTO	01/09/2012	15/03/2016	LUN - VIE	8:00 - 15:00 HRS	109.58	3,179.70	219.70	3,399.40
129	1151	DESARROLLO RURAL	CASANOVA MEDINA LORENA ASUNCION	CAML-720411-FT1		COORD.PROYECTO	01/09/2012		LUN - VIE	8:00 - 15:00 HRS	109.58	3,179.70	219.70	3,399.40
130	1154	DESARROLLO RURAL	CHUC TUN GILBERTO	CUTG-811014-UA4		COORD.ENLACE	16/09/2012		LUN - VIE	8:00 - 15:00 HRS	109.58	3,179.70	219.70	3,399.40
131	1155	DESARROLLO RURAL	LUNA RAMAYO EDWIN NEFTALI	LURE911203RT7		ASISTENTE	16/03/2013		LUN - VIE	8:00 - 15:00 HRS	109.58	3,179.70	219.70	3,399.40
132	1156	DESARROLLO RURAL	MANZANILLA CAMARA JORGE ANDRES	MACJ-611023-9V3		COORD. PROYECT	01/06/2014		LUN - VIE	8:00 - 15:00 HRS	109.58	3,179.70	219.70	3,399.40
133	1028	DESARROLLO RURAL	MARTIN MARTIN CARLOS MOISES	MAMC-680510-UT4		DILIGENCIERO	01/09/2012		LUN - VIE	8:00 - 15:00 HRS	109.58	3,179.70	219.70	3,399.40
134	1331	DESARROLLO RURAL	SANORES MENA FREDDY ARMIN	SAMF-821118B28		COORDINADOR E	01/03/2016		LUN - VIE	8:00 - 15:00 HRS	254.68	7,640.40	640.52	6,999.88
135	1291	COMUNIC.SOCIAL	BARRERA NOVELO DIDIER MANUEL	BAND721222JV8		JEFE DE AREA	01/09/2015	16/05/2016	LUN - VIE	8:00 - 15:00 HRS	128.04	3,846.00	153.14	3,999.14
136	1157	COMUNIC.SOCIAL	LOPEZ SOLIS IVAN JESUS	LOSI-880721-QS5		AUXILIAR	01/09/2012	04/02/2016	LUN - VIE	8:00 - 15:00 HRS	128.04	3,846.00	153.14	3,999.14
137	1160	COMUNIC.SOCIAL	MUÑOZ CONTRERAS JUAN MANUEL	MUCJ-790609-BG2		AUX.SISTEMAS	16/09/2012		LUN - VIE	8:00 - 15:00 HRS	128.04	3,846.00	153.14	3,999.14
138	1164	COMUNIC.SOCIAL	FUENTES ZAPATA ALONSO ALEXANDER	FUZA800328MNA		AUXILIAR	02/07/2014	04/02/2016	LUN - VIE	8:00 - 15:00 HRS	128.04	3,846.00	153.14	3,999.14

ESTADO DE YUCATÁN
 GOBIERNO MUNICIPAL
 TIZIMÍN
 2015-2018
 Trabajando para el Desarrollo

000052

NUM.	NUM. EXPEDIENTE	UNIDAD ADMINISTRATIVA	NOMBRE	RFC	TIPO DE CONTRATO (BASE EVENTUAL/SINDICATADO)	PUESTO O CARGO	FECHA DE INGRESO	FECHA DE BAJA	DÍAS LABORABLES	HORARIO DE TRABAJO	SALARIO DIARIO	PERCEPCION MENSUAL			
												SUELDO BRUTO	PERCEPCION/DEDUCCION	SUELDO NETO	
139	1165	UMAIP	BORGES GUERRERO ZANAIDA DE JESUS	BRGRZN82122131M100		SECRETARIA	01/03/2013		LUN - VIE	8:00 - 15:00 HRS	170.20	7,527.20	26.86	7,500.34	
140	1170	DESARROLLO SOCIAL	CHAN TEC ARGELIA LORENA	CATA-830304-1R7		SECRETARIA	01/09/2012		LUN - VIE	8:00 - 15:00 HRS	256.99	10,651.66	651.66	10,000.00	
141	1171	PROTECCION CIVIL	URISTA PEÑA FRANCISCO EVERARDO	UIPF-751219-1W0		SUBDIRECTOR	01/09/2012		LUN - VIE	8:00 - 15:00 HRS	338.20	13,575.20	1,073.24	12,501.96	
142	1266	PROTECCION CIVIL	BRICEÑO PANTI JOE JAVIER	BIPJ760322E26		DIRECTOR	01/09/2015		LUN - VIE	8:00 - 15:00 HRS	422.55	16,611.82	1,613.18	14,998.64	
143	1326	PROTECCION CIVIL	ROSADO MEDINA JORGE CARLOS	ROMJ740709570			01/01/2016		LUN - VIE	8:00 - 15:00 HRS	109.58	3,287.40	212.82	3,500.22	
144	1172	SERV.MEDICO FORANEO	NUÑEZ FLORES JULIO	NUFJ-700314-7S3		MEDICO	01/07/2001		LUN - VIE	8:00 - 15:00 HRS	195.45	8,436.18	139.12	8,297.06	
145	1173	SERV.MEDICO FORANEO	SOSA CUXIM GENNY DEL ROSARIO	SOCA-850805-2K4		ENFERMERA	16/07/2009		LUN - VIE	8:00 - 15:00 HRS	133.29	3,998.70	143.44	4,142.14	
146	1175	SERV. DE SALUD	QUIROZ APARICIO ARNULFO	QUAA-521214-523		DIRECTOR	01/09/2012		LUN - VIE	8:00 - 15:00 HRS	186.50	8,114.00	109.90	8,004.10	
147	1176	COMISION TRAN. MUN	ROSADO GONZALEZ MARIA ANTONIA	ROGA-630604-6W1		SECRETARIA	16/11/2012		LUN - VIE	8:00 - 15:00 HRS	128.24	3,847.20	153.14	4,000.34	
148	1177	COMISION TRAN. MUN	CANCHE POOL MARCOS	CAPM-770419-479		INSPECTOR	01/12/2012		LUN - VIE	8:00 - 15:00 HRS	128.24	3,847.20	153.14	4,000.34	
149	1181	COMISION TRAN. MUN	BURGOS CASTILLO RODOLFO ALEJANDRO	BUCR-730417-B19		INSPECTOR	01/01/2013		LUN - VIE	8:00 - 15:00 HRS	128.24	3,847.20	153.14	4,000.34	
150	1296	COMISION TRAN. MUN	PEBA LOZANO JAIRO FELIPE	PELJ921021TE3			16/09/2015		LUN - VIE	8:00 - 15:00 HRS	91.76	1,835.20	247.02	2,082.22	
151	1183	JURIDICO	TUT CETZ MARIA GUADALUPE	TUCG-771013-J86		SECRETARIA	01/09/2012	16/05/2016							
152	1256	JURIDICO	POLANCO DIAZ FRANCISCO ALFONSO	PODF540504NY6		DIRECTOR	01/09/2015		LUN - VIE	8:00 - 15:00 HRS	523.97	20,262.94	2,263.08	17,999.86	
153	1185	RASTRO	SANCHEZ MATOS MIGUEL HUMBERTO	SAMM520106TW4		AFANADOR	01/10/2012		LUN - VIE	8:00 - 15:00 HRS	106.81	3,174.30	220.06	3,394.36	
154	1188	RASTRO	MAZA TEJERO JOSE REYES	MATR-550106-IP6		JEFE DE AREA	16/07/2013		LUN - VIE	8:00 - 15:00 HRS	294.24	8,827.20	836.92	7,990.28	
155	1271	RASTRO	RODRIGUEZ DOMINGUEZ JOSE EDILBERTO	RODE5712261R6		VETERINARIO	01/09/2015		LUN - VIE	8:00 - 15:00 HRS	256.99	10,651.66	651.66	10,000.00	
156	1332	RASTRO	MENDEZ MARFIL GABRIEL ANTONIO	MEMG700409RW4			16/03/2016		LUN - VIE	8:00 - 15:00 HRS	186.38	8,109.68	109.52	8,000.16	
157	1272	RECURSOS HUMANOS	BETANCOURT TURRIZA SANDRA PATRICIA	BETS9003269R8		JEFE DE AREA	01/09/2015		LUN - VIE	8:00 - 15:00 HRS	322.00	12,992.00	986.16	12,005.84	
158	1273	RECURSOS HUMANOS	MARIN BALAM ELMY ELIZABETH	MABE920626SR2		AUX. ADMON	01/09/2015		LUN - VIE	8:00 - 15:00 HRS	186.38	8,109.68	109.52	8,000.16	
159	1228	PRESIDENCIA ADMIVOS.	MENENDEZ COLLAZO MARIO	MECM750606TD4		CHOFER	13/01/2015		LUN - VIE	8:00 - 15:00 HRS	422.55	16,611.82	1,613.18	14,998.64	
160	1262	PRESIDENCIA ADMIVOS.	MEDINA CANUL JORGE GABRIEL	MECJ770920KU8		CHOFER	01/09/2015		LUN - VIE	8:00 - 15:00 HRS	256.99	10,651.66	651.66	10,000.00	
161	1263	PRESIDENCIA ADMIVOS.	OSORIO PACHECO ABELARDO	OOPA600527JU7		SECR. PARTICULA	01/09/2015		LUN - VIE	8:00 - 15:00 HRS	422.55	16,611.82	1,613.18	14,998.64	
162	1264	PRESIDENCIA ADMIVOS.	GÚEMEZ ALVAREZ JASIBI MARICRUZ	GUAJ880504G87		SECRETARIA	01/09/2015	01/06/2016							
163	1292	PRESIDENCIA ADMIVOS.	BRICEÑO PEREZ JAVIER MARCELINO	BIPJ5903077C2		SECR. PARTICULA	01/09/2015		LUN - VIE	8:00 - 15:00 HRS	523.97	20,262.94	2,263.08	17,999.86	
164	1312	PRESIDENCIA ADMIVOS.	CANCHE DOMINGUEZ MARIA LOURDES	CADL6503113P3		SECRETARIA H	16/10/2015		LUN - VIE	8:00 - 15:00 HRS	113.86	3,415.80	204.60	3,620.40	
165	1303	DIF MUNICIPAL	ESCALANTE MATOS AMIRA ESTHER	EAMA691002RHA		AUXILIAR ADMINIS	01/10/2015		LUN - VIE	8:00 - 15:00 HRS	123.30	5,838.80	163.42	6,002.22	
166	1306	DIF MUNICIPAL	POLANCO MALDONADO CITLALI ANILU	POMC910603AY6		AUXILIAR ADMINIS	01/10/2015		LUN - VIE	8:00 - 15:00 HRS	186.38	8,109.68	109.52	8,000.16	
167	1311	DIF MUNICIPAL	ARCEO MORENO MELISSA ISABEL	AEMM9205264M2		PROMOTOR DE LA	16/10/2015		LUN - VIE	8:00 - 15:00 HRS	128.24	3,847.20	153.14	4,000.34	
168	1313	DIF MUNICIPAL	ARCEO RODRIGUEZ PABLO ORLANDO	AERP9305269L7		PROMOTOR DE LA	16/10/2015		LUN - VIE	8:00 - 15:00 HRS	128.24	3,847.20	153.14	4,000.34	
169	1193	DIF MUNICIPAL	OY TZUC JOSE MANUEL	OTMA-820504-5A3		DILIGENCIERO	03/07/2010		LUN - VIE	8:00 - 15:00 HRS	128.05	3,847.20	153.14	4,000.34	
170	1194	DIF MUNICIPAL	MEDINA BLANCO CARLOS	MEBC-741120-JB8		CHOFER	01/07/2010		LUN - VIE	8:00 - 15:00 HRS	66.98	1,620.00	16.20	4,993.20	
171	1195	DIF MUNICIPAL	TUZ PISTE LIZBETH ARACELLY	TUPL-710723-L90		AUXILIAR	16/09/2015		LUN - VIE	8:00 - 15:00 HRS	76.78	2,303.70	276.00	2,579.40	
172	1196	DIF MUNICIPAL	CRUZ COB CINTHIA GEORGINA	CUCG-890904-KX0		AUX ALBERGUE	16/09/2015		LUN - VIE	8:00 - 15:00 HRS	156.50	4,096.00	315.20	2,010.20	
173	1197	DIF MUNICIPAL	MARTINEZ EUAN ELIZABETH ESTER	MAEE-670419-E31		AUXILIAR	16/09/2015		LUN - VIE	8:00 - 15:00 HRS	76.78	2,303.70	276.00	2,579.40	
174	1200	DIF MUNICIPAL	MELENDEZ PALOMO SUEMY	MEPS-830401-GN6		AUX.CONTABLE	01/09/2012		LUN - VIE	8:00 - 15:00 HRS	156.98	4,098.40	16.20	4,993.20	
175	1202	DIF MUNICIPAL	BAAH VALLE WILBERTH ARBELL	BAVV-711204-CX0		AUXILIAR	01/09/2012		LUN - VIE	8:00 - 15:00 HRS	156.98	4,098.40	16.20	4,993.20	
176	1203	DIF MUNICIPAL	CASANOVA BRICEÑO LORENZO SATURNINO	CABL-500810-TK1		TITULAR INAPAM	01/09/2012		LUN - VIE	8:00 - 15:00 HRS	166.98	5,009.40	16.20	4,993.20	
177	1205	DIF MUNICIPAL	CHAN TEC RICARDO ADRIAN	CATR-850502-319		AUXILIAR	01/09/2012		LUN - VIE	8:00 - 15:00 HRS	91.76	1,835.20	247.02	2,082.22	
178	1206	DIF MUNICIPAL	CETINA CANUL MARTINA DEL CARMEN	CECM-850718-C93		CAJERA	01/09/2012		LUN - VIE	8:00 - 15:00 HRS	123.30	5,838.80	163.42	6,002.22	
179	1207	DIF MUNICIPAL	AVILA CASTILLO JOSE ABELARDO	AICA-690402-7D7		DILIGENCIERO	01/09/2012		LUN - VIE	8:00 - 15:00 HRS	91.76	1,835.20	247.02	2,082.22	
180	1208	DIF MUNICIPAL	AKE AGUAYO LIZETH GEORGINA	AEAL-861124-JF5		RECEPCION	01/09/2012		LUN - VIE	8:00 - 15:00 HRS	105.99	3,179.70	219.70	3,399.40	
181	1210	DIF MUNICIPAL	UICAB MAY JULIA MARLENY	UIMJ-740616-719		SECRETARIA	01/09/2012		LUN - VIE	8:00 - 15:00 HRS	167.24	5,017.20	17.20	5,000.00	
182	1302	DIF MUNICIPAL	ESCOBEDO PATRON LAURA MARGARITA	EOPL791115R15			16/09/2015	01/06/2016							
183	1071	DIF MUNICIPAL	LOPEZ RAMOS BEDHER IVAN	LORB-640511-P72		RESP.CEMENTERIA	01/09/2012		LUN - VIE	8:00 - 15:00 HRS	173.83	5,214.90	38.70	5,176.20	
184	1212	DIF MUNICIPAL	OJEDA LORIA LUIS ALBERTO DE JESUS	OELL-881220-129		COORD.JURIDICO	01/09/2012		LUN - VIE	8:00 - 15:00 HRS	195.45	8,436.18	139.12	8,297.06	

ESTADO DE YUCATÁN
MUNICIPIO DE TIZIMÍN
PRESIDENCIA MUNICIPAL
DIRECCION DE FINANZAS Y DEPENDENCIAS
000053



MUNICIPIO DE TIZIMÍN YUCATÁN

Plantilla de Personal

Del 01 de Abril al 30 de Junio de 2016

NUM.	NUM. EXPEDIENTE	UNIDAD ADMINISTRATIVA	NOMBRE	RFC	TIPO DE CONTRATO (BASE, EVENTUAL, SINDI, CALDE)	PUESTO O CARGO	FECHA DE INGRESO	FECHA DE BAJA	DIAS LABORABLES	HORARIO DE TRABAJO	SALARIO DIARIO	PERCEPCION MENSUAL			
												SUELDO BRUTO	PERCEP/DEDU CC	SUELDO NETO	
185	1214	DIF MUNICIPAL	DORANTES NAH NELLY DEL ROSARIO	DONN-700428-U2A		RESPONSABLE	01/09/2012		LUN - VIE	8:00 - 15:00 HRS	123.25	5,837.02	162.72	5,999.74	
186	1219	DIF MUNICIPAL	PERAZA FERRAEZ WITZMAN ALDEMAR	PEFW-841104-K56		CHOFER	01/10/2012		LUN - VIE	8:00 - 15:00 HRS	128.24	3,847.20	153.14	4,000.34	
187	1220	DIF MUNICIPAL	TURRIZA ARGUELLEZ WENDY	TUAW-700914-T18		AUXILIAR	01/10/2012		LUN - VIE	8:00 - 15:00 HRS	133.29	3,998.70	143.44	4,142.14	
188	1222	DIF MUNICIPAL	VIVAS COSGAYA MANUEL JESUS	VICM-621117-PWA		DELEGADO	16/02/2013	01/06/2016							
189	1225	DIF MUNICIPAL	PEREZ PEREZ CLAUDIA CRISTINA	PEPC-731228-910		AUXILIAR	16/05/2013		LUN-VIE	8:00 - 15:00 HRS	91.77	2,753.10	247.00	3,000.10	
190	1244	DIF MUNICIPAL	AGUIAR CORONADO LAURA PATRICIA	AUCL900724RL3			01/09/2015		LUN - VIE	8:00 - 15:00 HRS	256.99	10,661.66	651.66	10,000.00	
191	1245	DIF MUNICIPAL	TEC BALAM WENDY ILEANA	TEBW910101H74		SECRETARIA	01/09/2015		LUN - VIE	8:00 - 15:00 HRS	167.24	5,017.20	17.20	5,000.00	
192	1246	DIF MUNICIPAL	PECH SANCHEZ PAOLA GAMEBA	PESP9005091Q9		PASAF	01/09/2015		LUN - VIE	8:00 - 15:00 HRS	167.24	5,017.20	17.20	5,000.00	
193	1247	DIF MUNICIPAL	MAY KOH MARIA HERMELINDA	MAKH800209K97			01/09/2015		LUN - VIE	8:00 - 15:00 HRS	123.26	5,837.36	162.70	6,000.06	
194	1248	DIF MUNICIPAL	SANSORES NOVELO LOURDES VALENTINA	SANL930208KX6			01/09/2015		LUN - VIE	8:00 - 15:00 HRS	150.00	4,500.00	68.04	4,568.04	
195	1249	DIF MUNICIPAL	BAAS AYALA FRANCISCO ROBERTO	BAAF9309035R5		PASAF	01/09/2015		LUN - VIE	8:00 - 15:00 HRS	128.24	3,847.20	153.14	4,000.34	
196	1307	DIF MUNICIPAL	SANGUINO CHAVEZ PEDRO	SACP771017M91		SUPERVISOR	01/10/2015		LUN - VIE	8:00 - 15:00 HRS	148.10	6,731.60	-	6,731.60	
197	1317	DIF MUNICIPAL	CANTO REJO SAHARA NIDIA	CARS610504881			01/01/2016		LUN - VIE	8:00 - 15:00 HRS	254.68	7,640.40	640.52	6,999.88	
198	1318	DIF MUNICIPAL	TUN LOPEZ GUADALUPE DEL ROSARIO	TULG631212AQ6			01/01/2016		LUN - VIE	8:00 - 15:00 HRS	167.24	5,017.20	17.20	5,000.00	
199	1320	DIF MUNICIPAL	NAH PECH LIGIA ELIZABETH	NAPL800809GH2		COCINERA	01/01/2016		LUN - VIE	8:00 - 15:00 HRS	73.96	2,218.80	281.42	2,500.22	
200	1321	DIF MUNICIPAL	RIVAS RAJON FLORA ERMELINDA	RIRF500220KJ7		COCINERA	01/01/2016		LUN - VIE	8:00 - 15:00 HRS	73.96	2,218.80	281.42	2,500.22	
201	1322	DIF MUNICIPAL	RODRIGUEZ SANCHEZ ELBA ROCIO	ROSE6707219H3		COCINERA	01/01/2016		LUN - VIE	8:00 - 15:00 HRS	73.96	2,218.80	281.42	2,500.22	
202	1323	DIF MUNICIPAL	CASTILLO PECH GLORIA RAQUEL	CAPG770225BH7			01/01/2016	01/05/2016							
203	1324	DIF MUNICIPAL	DZUL PEBA ETHEL CRISTINA	DUPE9008113Y4		TRABAJADORA SOC	01/01/2016	01/02/2016							
204	1325	DIF MUNICIPAL	CHAN EUAN MERLE IVETH	CAEM8812145I3		PSICOLOGA B	01/01/2016		LUN - VIE	8:00 - 15:00 HRS	150.00	4,500.00	68.04	4,568.04	
205	1328	DIF MUNICIPAL	TELLO ROSADO ALEX DIAEL	TERA7807066S8		CHOFER A	01/01/2016	16/04/2016							
206	1330	DIF MUNICIPAL	RICALDE BIERZUNZA REYNA BEATRIZ	RIBR6408264U2			16/02/2016		LUN - VIE	8:00 - 15:00 HRS	123.30	5,838.80	162.62	6,001.42	
207	4001	MANTTO Y CONSERVACION	NOH DZUL JOSE MARTIN	NODM-700729-I26		PINTOR	01/07/2010		LUN - VIE	8:00 - 15:00 HRS	76.05	2,129.40	258.92	2,388.32	
208	4002	MANTTO Y CONSERVACION	GOROCICA CEEM GABRIEL	SATV-690629-CI9		ALBAÑIL	01/07/2010		LUN - VIE	8:00 - 15:00 HRS	106.61	2,985.08	203.96	3,189.04	
209	4003	MANTTO Y CONSERVACION	ACEVEDO MENDEZ JOSE REYES	POPD-390915-D64		JARDINERO	16/07/2007		LUN - VIE	8:00 - 15:00 HRS	113.81	3,186.68	191.04	3,377.72	
210	4005	MANTTO Y CONSERVACION	TUN CANCHE FIDEL	TUCF561028U15		PINTOR	24/09/2012		LUN - VIE	8:00 - 15:00 HRS	105.61	2,962.68	205.40	3,168.08	
211	4006	MANTTO Y CONSERVACION	POOT TUN CARLOS	POTC620122LS6		PINTOR	24/09/2012		LUN - VIE	8:00 - 15:00 HRS	105.61	2,962.68	205.40	3,168.08	
212	4007	UNIDAD DEPORTIVA	KUMUL MENDEZ ROGER	KUMR650321AK3		ELECTRICISTA	01/10/2012		LUN - VIE	8:00 - 15:00 HRS	105.81	2,962.68	205.40	3,168.08	
213	4008	UNIDAD DEPORTIVA	KUMUL MENDEZ PEDRO MARTIN	KUMP740326FB9		PLOMERO	01/10/2012		LUN - VIE	8:00 - 15:00 HRS	105.81	2,962.68	205.40	3,168.08	
214	4009	MANTTO Y CONSERVACION	CUPUL COUHO SANTIAGO	CUCS831107AS2		JARDINERO	18/02/2013		LUN - VIE	8:00 - 15:00 HRS	118.25	3,668.24	191.44	3,471.80	
215	4010	MANTTO Y CONSERVACION	BALAM AGUILAR GABRIEL CONCEPCION	BAA6831208NJ1		ALBAÑIL	29/04/2013		LUN-VIE	8:00 - 15:00 HRS	110.77	3,312.64	168.04	2,933.52	
216	4011	MANTTO Y CONSERVACION	PECH CHOC RUDY EMANUEL	PECR840718G14		HERRERO	17/06/2013		LUN-VIE	8:00 - 15:00 HRS	150.00	4,500.00	304.44	3,895.56	
217	4012	MANTTO Y CONSERVACION	DIAZ MAS RICARDO ESTEBAN	DIMR8208127D8		PINTOR	17/06/2013		LUN - VIE	8:00 - 15:00 HRS	150.00	4,500.00	304.44	3,895.56	
218	4013	MANTTO Y CONSERVACION	UCH CANUL MARIO VICENTE	UCMA790405BE4		PINTOR	17/06/2013		LUN - VIE	8:00 - 15:00 HRS	150.00	4,500.00	304.44	3,895.56	
219	4014	RELLENO SANITARIO	CANCHE KANTUN JORGE	CAKJ850218QD3		TERRACERO	18/08/2007		LUN - VIE	8:00 - 15:00 HRS	99.33	2,979.24	217.00	2,998.24	
220	4015	RELLENO SANITARIO	SANSORES CHOC JOSE CARLOS GABRIEL	SACC790210MK5		TERRACERO	09/04/2012		LUN - VIE	8:00 - 15:00 HRS	73.96	2,044.00	264.36	2,308.36	
221	4017	RELLENO SANITARIO	CANCHE UUH FELIPE DE JESUS	CAUF760527981		RECOLECTOR	24/03/2014		LUN - VIE	8:00 - 15:00 HRS	115.76	3,512.64	359.96	3,152.68	
222	4018	RELLENO SANITARIO	PADILLA NOH WILBRTH ALBERTO	PANW811122CRA		RECOLECTOR	24/03/2014		LUN - VIE	8:00 - 15:00 HRS	115.76	3,512.64	359.96	3,152.68	
223	4019	RELLENO SANITARIO	BURGOS CHEL ROGER ANTONIO	BUCR800627JH2		RECOLECTOR	24/03/2014		LUN - VIE	8:00 - 15:00 HRS	115.76	3,512.64	359.96	3,152.68	
224	4020	OBRAS PUBLICAS	MUKUL CETZAL SERGIO IVAN	MUCS-850107-2V2		PEON	16/07/2001		LUN - VIE	8:00 - 15:00 HRS	109.71	3,071.88	198.40	3,270.28	
225	4021	OBRAS PUBLICAS	CHUC MALDONADO VICTOR	CUMV-810829-761		ALBAÑIL	05/07/2010		LUN - VIE	8:00 - 15:00 HRS	134.50	3,766.00	131.72	3,897.72	
226	4022	OBRAS PUBLICAS	DZUL BORGES CARLOS AMBROSIO	DUBC8608181F3		PEON	06/03/2012		LUN - VIE	8:00 - 15:00 HRS	134.50	3,766.00	131.72	3,897.72	
227	4023	OBRAS PUBLICAS	MAY NOVELO MIGUEL ARMANDO	MANM-750929-TG6		ALBAÑIL	28/01/2002		LUN - VIE	8:00 - 15:00 HRS	148.96	4,170.88	66.72	4,237.60	
228	4024	OBRAS PUBLICAS	CANCHE CAAMAL MANUEL	CACM-700315-SN2		ALBAÑIL	04/12/2000		LUN - VIE	8:00 - 15:00 HRS	163.47	4,577.16	4.52	4,572.64	
229	4025	OBRAS PUBLICAS	NAH POOT FILIBERTO	NAPF-790822-BRA		ALBAÑIL	28/01/2002		LUN - VIE	8:00 - 15:00 HRS	148.86	4,168.08	67.00	4,235.08	
230	4026	OBRAS PUBLICAS	VIRGLIO CETZAL PASTOR	VICP-481113-9S4		PLOMERO	01/07/2004		LUN - VIE	8:00 - 15:00 HRS	140.55	3,935.40	118.32	4,053.72	

PRESIDENCIA MUNICIPAL


 DIRECCION DE FINANZAS Y TESORERIA

 Ayuntamiento de Tizimin, Yucatán


 2015-2018

 000054

NUM	NUM EXPEDIENTE	UNIDAD ADMINISTRATIVA	NOMBRE	RFC	TIPO DE CONTRATO (BASE EVENTUAL/SINDI CAL DE)	PUESTO O CARGO	FECHA DE INGRESO	FECHA DE BAJA	DÍAS LABORABLES	HORARIO DE TRABAJO	SALARIO DIARIO	PERCEPCION MENSUAL		
												SUELDO BRUTO	PERCEPCION CC	SUELDO NETO
231	4027	OBRAS PUBLICAS	NAH POOT ISIDRO	NAPI-770208-TUA		ALBAÑIL	08/07/2010		LUN - VIE	8:00 - 15:00 HRS	140.55	3,935.40	118.32	4,053.72
232	4028	OBRAS PUBLICAS	PADILLA CAAMAL JOSE RAUL	PACJ-951127-BR4		PLOMERO	23/11/2004		LUN - VIE	8:00 - 15:00 HRS	140.55	3,935.40	416.48	3,518.92
233	4029	OBRAS PUBLICAS	BASULTO CEBALLOS JOSE ENRIQUE	BACE-750401-9C9		AYUD. PLOMERO	05/07/2010		LUN - VIE	8:00 - 15:00 HRS	134.50	3,766.00	131.72	3,897.72
234	4030	OBRAS PUBLICAS	SANCHEZ DZUL LUIS FELIPE	SADL-670513-994		ALBAÑIL	30/07/2007		LUN - VIE	8:00 - 15:00 HRS	140.55	3,935.40	578.16	3,357.24
235	4033	OBRAS PUBLICAS	BAAK POOT ROGELIO	BAPR-510916-R58		ALBAÑIL	05/07/2010		LUN - VIE	8:00 - 15:00 HRS	134.50	3,766.00	131.72	3,897.72
236	4034	OBRAS PUBLICAS	MEZQUITA PEREZ ERMILO IRAN	MEPE-580217-PP2		AUX TOPOGRAFO	06/08/2007		LUN - VIE	8:00 - 15:00 HRS	138.41	3,875.48	124.72	4,000.20
237	4036	OBRAS PUBLICAS	TUN CHIMAL MELCHOR	TUCM610923P28		ALBAÑIL	07/01/2013		LUN - VIE	8:00 - 15:00 HRS	134.50	3,766.00	131.72	3,897.72
238	4037	OBRAS PUBLICAS	POOL UH EDWIN ADONAY	POUE880807AYA		ALBAÑIL	07/01/2013		LUN - VIE	8:00 - 15:00 HRS	134.50	3,766.00	131.72	3,897.72
239	4038	OBRAS PUBLICAS	CANUL CAAMAL LUIS FERNANDO	CACL641005C38		ALBAÑIL	07/01/2013		LUN - VIE	8:00 - 15:00 HRS	134.50	3,766.00	131.72	3,897.72
240	4039	OBRAS PUBLICAS	MAZUN CUPUL ABRAHAM ELISEO	MACA7602086P6		ALBAÑIL	07/01/2013		LUN - VIE	8:00 - 15:00 HRS	134.50	3,766.00	131.72	3,897.72
241	4041	MANTENIMIENTO.	TUZ HUCHIM NERY MARGARITA	TUHN-831219-260		AFANADOR	08/03/2004		LUN - VIE	8:00 - 15:00 HRS	74.72	2,092.16	261.28	2,353.44
242	4042	MANTENIMIENTO.	CARDENAS POLANCO LEYDI GUADALUPE	CAPL-811220-118		AFANADOR	01/07/2010		LUN - VIE	8:00 - 15:00 HRS	74.72	2,092.16	261.28	2,353.44
243	4043	MANTENIMIENTO.	BOJORQUES ESPAÑA LILIA MARIA	BOEL-691102-AX4		AFANADOR	01/07/2010	25/01/2016						
244	4044	MANTENIMIENTO.	CARDENAS POLANCO VERONICA	CAPL-700708-JN0		AFANADOR	01/07/2010		LUN - VIE	8:00 - 15:00 HRS	74.72	2,092.16	261.28	2,353.44
245	4045	MANTENIMIENTO.	CAUICH SILVEIRA TERESITA DE JESUS	CAST-671104-TU2		AFANADOR	01/07/2010		LUN - VIE	8:00 - 15:00 HRS	74.72	2,092.16	261.28	2,353.44
246	4046	MANTENIMIENTO.	XULUC PETUL JOSE MODESTO	XUPM-640615-PY2		AFANADOR	01/07/2010		LUN - VIE	8:00 - 15:00 HRS	74.72	2,092.16	261.28	2,353.44
247	4047	MANTENIMIENTO.	PECH DIAZ GABRIEL ARCANGEL	CATG-831205-LTA		AFANADOR	01/07/2010		LUN - VIE	8:00 - 15:00 HRS	74.72	2,092.16	261.28	2,353.44
248	4048	MANTENIMIENTO.	PISTE MAZUN MARIA OLGA	PIMO-820711-IS1		AFANADOR	27/09/2010		LUN - VIE	8:00 - 15:00 HRS	31.97	895.16	338.08	1,233.24
249	4049	MANTENIMIENTO.	SANTIAGO RUIZ NELVA MARIA	SARN-800426-3H9		AFANADOR	23/07/2007		LUN - VIE	8:00 - 15:00 HRS	61.55	1,723.52	284.88	2,008.40
250	4050	MANTENIMIENTO.	UCAN COCOM WILLEBALDO	UACW-590707-LD4		AFANADOR	17/05/2011		LUN - VIE	8:00 - 15:00 HRS	74.72	2,092.16	261.28	2,353.44
251	4051	MANTENIMIENTO.	LOPEZ BALAM MARCIANA	ROFN-751010-8V3		AFANADOR	01/07/2010		LUN - VIE	8:00 - 15:00 HRS	74.72	2,092.16	261.28	2,353.44
252	4123	MANTENIMIENTO.	HUCHIM MAY JUAN ALFONSO	HUMJ-770314-CP5		JARDINERO	31/05/2010		LUN - VIE	8:00 - 15:00 HRS	113.81	3,186.68	191.04	3,377.72
253	4053	MANTENIMIENTO.	BRICEÑO TORAYA WILMA MERCEDES	BITW720902EY4		AFANADOR	17/09/2012		LUN - VIE	8:00 - 15:00 HRS	76.94	2,154.32	257.32	2,411.64
254	4054	MANTENIMIENTO.	MARTINEZ CRESENCIO	MACR490210MV5		AFANADOR	24/09/2012		LUN - VIE	8:00 - 15:00 HRS	105.81	2,962.68	205.40	3,168.08
255	4055	MANTENIMIENTO.	CEME CASTILLO FILOMENA	CECF6012202J4		AFANADOR	24/09/2012		LUN - VIE	8:00 - 15:00 HRS	106.61	2,985.08	203.96	3,189.04
256	4056	MANTENIMIENTO.	CEME CASTILLO JULIANA	CECJ630528FG7		AFANADOR	24/09/2012		LUN - VIE	8:00 - 15:00 HRS	106.61	2,985.08	203.96	3,189.04
257	4057	MANTENIMIENTO.	KANTUN AZCORRA MARIA	KAAM500916D97		AFANADOR	24/09/2012		LUN - VIE	8:00 - 15:00 HRS	82.43	2,308.04	247.48	2,555.52
258	4058	MANTENIMIENTO.	LOEZA OCH LILIA REBECA	LOOL630203294		AFANADOR	01/10/2012		LUN - VIE	8:00 - 15:00 HRS	82.43	2,308.04	247.48	2,555.52
259	4059	MANTENIMIENTO.	TUZ PISTE MARIA DEL CARMEN	TUPC7401011F3		AFANADOR	01/10/2012		LUN - VIE	8:00 - 15:00 HRS	76.94	2,154.32	257.32	2,411.64
260	4060	MANTENIMIENTO.	ESCAMILLA MARIA FRANCISCA	XXCF-610418-K35		AFANADOR	01/07/2010		LUN - VIE	8:00 - 15:00 HRS	74.72	2,092.16	261.28	2,353.44
261	4147	PENS.Y JUBILADOS	UCAN COCOM MARCIALA	UACM-670703-JJ2		PENSIONADO	01/12/1997				78.48	2,113.44	1,449.36	3,562.80
262	4061	PENS.Y JUBILADOS	BRAGA JIMENEZ MIGUEL	BAJM-300705-973		PENSIONADO	01/01/2001	16/05/2016						
263	4062	PENS.Y JUBILADOS	PALOMO RAMAYO PIEDAD	PARP4404023A0		PENSIONADO	30/09/2014					5,133.24	572.88	4,560.36
264	4063	PENS.Y JUBILADOS	AYALA ARCEO ROBERTO	AAAR-400807-4N4		PENSIONADO	01/07/2001				227.32	6,365.05	264.77	6,100.28
265	4064	PENS.Y JUBILADOS	POOT CANUL JUAN PABLO	POCJ-510516-P3A		PENSIONADO	01/07/2001				227.32	6,364.96	264.76	6,100.20
266	4065	PENS.Y JUBILADOS	JIMENEZ MANZANERO JOSE ABELARDO	JIMA-451122-TT5		PENSIONADO	14/01/2002				227.32	6,364.96	252.16	5,996.88
267	4066	PENS.Y JUBILADOS	FALCON ELADIO	FAEL-430218-LX5		PENSIONADO	29/11/2004				47.88	1,422.88	68.76	4,212.64
268	4067	PENS.Y JUBILADOS	CANUL MATU MARIA CONCEPCION	CAMC-631231-SL6		PENSIONADO	01/12/1997				47.88	1,422.88	68.76	4,212.64
269	4068	PENS.Y JUBILADOS	ALONZO VERA JORGE	AOVJ-460314-5CA		PENSIONADO	01/02/1994				47.88	1,422.88	68.76	4,212.64
270	4069	PENS.Y JUBILADOS	POLANCO PERERA GREGORIA MARGARITA	POPG-530420-4U4		PENSIONADO	01/07/2010				87.68	2,452.80	238.00	2,690.80
271	4070	PENS.Y JUBILADOS	AVILA RUZ JOSE ALBERTO	AIRA-481012-KW6		PENSIONADO	01/01/2001	01/02/2016						
272	4072	PENS.Y JUBILADOS	MARIN RAMIREZ JAVIER MARCELINO	MARJ-641203-EH1		PENSIONADO	21/06/2010				95.53	2,674.91	223.81	2,898.72
273	4073	PENS.Y JUBILADOS	MEDINA BALAM FELIPE	MEBF-280920-B68		PENSIONADO	01/01/2001				60.57	1,695.83	286.69	1,982.52
274	4074	PENS.Y JUBILADOS	MAZUN PAT MIGUEL ANGEL	MAPM-580122-CM8		PENSIONADO	01/01/2001	01/02/2016						
275	4075	PENS.Y JUBILADOS	MAY MEDINA TEOFILO	MAMT-200108-MP0		PENSIONADO	01/01/2001				60.57	1,695.83	286.69	1,982.52
276	4076	PENS.Y JUBILADOS	DOMINGUEZ ZERMEYO HERNAN	UBPR-240519-N66		PENSIONADO	20/09/2010				232.54	6,511.08	280.68	6,230.40



PRESIDENCIA MUNICIPAL
 H. Ayuntamiento
Tizimin
 2015-2018
 Trabajando para el Desarrollo



DIRECCION DE FINANZAS
 H. Ayuntamiento
Tizimin
 2015-2018
 Trabajando para el Desarrollo

50055

MUNICIPIO DE TIZIMÍN YUCATÁN
Plantilla de Personal
Del 01 de Abril al 30 de Junio de 2016





NUM.	NUM. EXPEDIENTE	UNIDAD ADMINISTRATIVA	NOMBRE	RFC	TIPO DE CONTRATO (BASE EVENTUAL, SINDI, CAL DE)	PUESTO O CARGO	FECHA DE INGRESO	FECHA DE BAJA	DÍAS LABORABLES	HORARIO DE TRABAJO	SALARIO DIARIO	PERCEPCION MENSUAL		
												SUELDO BRUTO	PERCEP/DEDU/CC	SUELDO NETO
277	4077	PENS.Y JUBILADOS	MATOS CALDERON FELIX	MACF-180313-848		PENSIONADO	01/01/2001	01/02/2016						
278	4078	PENS.Y JUBILADOS	MARRUFO MARTINEZ MARIO	MAMM-701117-M29		PENSIONADO	01/01/2001	01/02/2016						
279	4079	PENS.Y JUBILADOS	LORIA AMARO SANTIAGO	LOAS-451003-3V3		PENSIONADO	01/01/2001	01/02/2016						
280	4080	PENS.Y JUBILADOS	CAB NOH GABRIEL	CANG-510227-R55		PENSIONADO	01/01/2001	18/04/2016						
281	4081	PENS.Y JUBILADOS	LOPEZ CANO MANUEL AMILCAR	LOCM-760528-JL3		PENSIONADO	01/01/2001	18/04/2016						
282	4082	PENS.Y JUBILADOS	DZIB MEX EUSTAQUIO	DIME-300430-FX0		JUBILADO	01/01/2001				60.57	1,695.83	286.69	1,982.52
283	4083	PENS.Y JUBILADOS	PISTE COUOH HUMBERTO	PICH-560101-SY3		JUBILADO	01/01/2001				130.00	3,640.00	139.80	3,779.80
284	4084	PENS.Y JUBILADOS	OY YAM VICENTE	OYVI-320719-D69		JUBILADO	01/01/2001				60.57	1,695.83	286.69	1,982.52
285	4085	PENS.Y JUBILADOS	GOMEZ ALCOCER ANTONIO	GOAA-330117-L33		JUBILADO	01/01/2001				60.57	1,695.83	286.69	1,982.52
286	4086	PENS.Y JUBILADOS	UN COUOH LUIS HUMBERTO	UCLU-330304-3E0		JUBILADO	01/01/2001				69.31	1,940.67	271.01	2,211.68
287	4087	PENS.Y JUBILADOS	ROSADO AMARO VICTORIANO	ROAV-311222-4H9		JUBILADO	01/01/2001				60.57	1,695.83	286.69	1,982.52
288	4089	PENS.Y JUBILADOS	POMOL CANUL JOSE ISABEL	POCI-451119-7S7		JUBILADO	01/01/2001				71.38	1,998.68	267.28	2,265.96
289	4090	PENS.Y JUBILADOS	CIAU CHAN CEFERINO	CICC-390826-IN8		JUBILADO	01/01/2001				71.38	1,998.68	267.28	2,265.96
290	4094	PENS.Y JUBILADOS	XULUC TUN JOSE LUIS	XUTL-640901-2S0		PENSIONADO	01/01/2001				95.05	2,661.50	224.62	2,886.12
291	4092	PENS.Y JUBILADOS	XULUC CAAMAL JOSE ALBERTO	XUCA-770722-7VA		PENSIONADO	02/07/2007	01/02/2016						
292	4093	PENS.Y JUBILADOS	NOH YAM JOSE GASPAR	NOYG-760105-I15		PENSIONADO	01/07/2010	01/02/2016						
293	4094	PENS.Y JUBILADOS	XULUC TUN JOSE ABELARDO	XUTA-690907-7P4		PENSIONADO	19/03/2001				106.61	2,985.08	435.68	2,549.40
294	4095	PENS.Y JUBILADOS	BE CHUC TRANSITO	SAPA-820921-EF0		PENSIONADO	20/09/2010	01/02/2016						
295	4096	PENS.Y JUBILADOS	GONZALEZ REYES DOMINGO	CECF-800618-9M3		PENSIONADO	20/09/2010	18/04/2016						
296	4097	PENS.Y JUBILADOS	MORA PRIMO ELISEO	MOPR-370609-BIA		PENSIONADO	20/09/2010				95.05	2,661.40	224.68	2,886.08
297	4098	PENS.Y JUBILADOS	SANCHEZ MEDINA LUIS	SAML-301008-U38		PENSIONADO	16/11/1995				106.61	2,985.08	203.96	3,189.04
298	4099	PENS.Y JUBILADOS	JIMENEZ PECH JOSE CASTULO	JIPC-451130-1Z8		JARDINERO	16/11/1995				108.91	3,049.48	199.84	3,249.32
299	4100	PENS.Y JUBILADOS	MUKUL CANO ANTONIO	MUCA-460304-HYNKNN-02		PENSIONADO	21/12/1998				45.00	1,260.00	198.39	1,061.61
300	4101	PENS.Y JUBILADOS	EK COUOH DANIEL	ECDA-370820-366		PENSIONADO	01/07/1979				91.40	2,559.19	231.21	2,790.40
301	4102	PENS.Y JUBILADOS	CHAN CIAU CLEMENTE	CACC-281123-ST6		JARDINERO	01/08/1997				95.05	2,661.40	224.68	2,886.08
302	4103	PENS.Y JUBILADOS	TORRES HERRERA JUAN CARLOS	TOHJ-770723-P46		PENSIONADO	21/11/2006				106.61	2,985.08	203.96	3,189.04
303	4104	PENS.Y JUBILADOS	POOL PUC DANIEL	POPD-390915-D64		PENSIONADO	23/07/2007				111.41	3,119.48	195.36	3,314.84
304	4105	PENS.Y JUBILADOS	TUZ CETZAL FELICIANO	TUCF-360102-A10		PENSIONADO	01/01/2001				109.68	3,071.04	198.44	3,269.48
305	4106	PENS.Y JUBILADOS	CHIMAL PERAZA JORGE	CIPJ-460521-518		PENSIONADO	01/01/2001				97.90	2,741.08	219.56	2,960.64
306	4107	PENS.Y JUBILADOS	PECH LOPEZ PABLO	PELP-460623-FZ9		PENSIONADO	01/01/2001				102.65	2,874.28	211.04	3,085.32
307	4108	PENS.Y JUBILADOS	CANCHE QUIJANO LORENZO	CAQL-470810-NC6		PENSIONADO	29/06/1999				106.61	2,985.08	203.96	3,189.04
308	4109	PENS.Y JUBILADOS	MONFORTE ALBORNOZ MIGUEL	MOAM-370726-SM4		PENSIONADO	08/08/1995				106.61	2,985.08	203.96	3,189.04
309	4110	PENS.Y JUBILADOS	DZUL DZIB LUIS FELIPE	DUDL-520211-1A2		PENSIONADO	18/07/1998				60.57	1,695.83	286.69	1,982.52
310	4111	PENS.Y JUBILADOS	CANCHE CORDERO RAMON	CACR-370830-943		PENSIONADO	01/01/2001				106.61	2,985.08	203.95	3,189.00
311	4112	PENS.Y JUBILADOS	BARBOSA CHABLE MANUEL JESUS	BACM-391225-CF7		PENSIONADO	20/05/1999				106.61	2,985.08	203.95	3,189.00
312	4113	PENS.Y JUBILADOS	DZIB GREGORIO	DIGR-310601-2U6		PENSIONADO	01/01/2001				106.61	2,985.08	203.95	3,189.00
313	4114	PENS.Y JUBILADOS	PECH KUMUL SECUNDINO	PEKS-370629-2D8		PENSIONADO	01/01/1994	01/02/2016						
314	4115	PENS.Y JUBILADOS	PISTE AC FERMIN	PIAF-411011-G45		PENSIONADO	02/08/1995				66.99	1,873.95	275.31	2,149.24
315	4116	PENS.Y JUBILADOS	GALAZ GONZALEZ MARIO	GAGM-430628-N98		PENSIONADO	01/07/2010				108.91	3,049.48	199.84	3,249.32
316	4117	PENS.Y JUBILADOS	COHUO KU VICTOR	TUCF-561028-UI5		PENSIONADO	01/07/2010				72.02	2,016.56	266.12	2,282.68
317	4118	PENS.Y JUBILADOS	XULUC PISTE GREGORIO	PONT-630514-NC6		PENSIONADO	01/07/2010				72.02	2,016.56	266.12	2,282.68
318	4119	PENS.Y JUBILADOS	LOPEZ ORTIZ ISMAEL	LOOI-490615-UX6		PENSIONADO	02/07/2001				158.51	4,438.28	10.56	4,448.84
319	4120	PENS.Y JUBILADOS	MAY BACAB ANDRES	MABA-411110-L23		PENSIONADO	01/01/2001				106.61	2,985.08	203.96	3,189.04
320	4121	PENS.Y JUBILADOS	KUYOC MAURO	COKM-220116-T1A		PENSIONADO	01/01/2001				106.61	2,985.08	203.95	3,189.00
321	4123	PENS.Y JUBILADOS	CANCHE JACINTO	CAJA-460911-MQ6		PENSIONADO	25/02/2002				106.61	2,985.08	203.96	3,189.04
322	4124	PENS.Y JUBILADOS	CANCHE CONRRADO JULIO	CACJ-410412-QF2		PENSIONADO	19/03/1986				106.61	2,985.08	203.96	3,189.04


ESTADO DE YUCATÁN
MUNICIPIO DE TIZIMÍN
PRESIDENCIA MUNICIPAL
H. Ayuntamiento
Tizimín
2015-2018
Trabajando para el Desarrollo

DIRECCIÓN DE FINANZAS Y TESORERÍA
H. Ayuntamiento
Tizimín
2015-2018
Trabajando para el Desarrollo

000056

NUM	NUM EXPEDIENTE	UNIDAD ADMINISTRATIVA	NOMBRE	RFC	TIPO DE CONTRATO (BASE, EVENTUAL, SINDI, CAL DE)	PUESTO O CARGO	FECHA DE INGRESO	FECHA DE BAJA	DÍAS LABORABLES	HORARIO DE TRABAJO	SALARIO DIARIO	PERCEPCION MENSUAL			
												SUELDO BRUTO	PERCEP/DEDU CC	SUELDO NETO	
323	4125	PENS.Y JUBILADOS	CAHUM CHAN PABLO	CACP-400428-S19		PENSIONADO	06/02/1985				91.40	2,559.19	231.21	2,790.40	
324	4127	PENS.Y JUBILADOS	LUNA MARTIN VICENTE	LUMV-430405-556		PENSIONADO	16/06/1998				76.05	2,129.26	258.84	2,388.20	
325	4128	PENS.Y JUBILADOS	CAB PUC LORENZO	CAPL-411008-KN7		PENSIONADO	10/07/1996				108.91	3,049.48	199.84	3,249.32	
326	4129	PENS.Y JUBILADOS	MEDINA ROMERO IDELFONSO	PECJ-871220-TC1		PENSIONADO	01/07/2010				106.61	2,985.08	203.96	3,189.04	
327	4130	PENS.Y JUBILADOS	CUPUL PUC SANTIAGO	CUPS-460517-TD5		PENSIONADO	01/01/2001				109.71	3,071.88	198.40	3,270.28	
328	4126	PENS.Y JUBILADOS	DZIB TUZ ROGELIO	DITR-500305-CAA		PENSIONADO	05/03/1970				111.41	3,119.48	195.36	3,314.84	
329	4131	PENS.Y JUBILADOS	DZUL BALAM CATALINO	DUBC-561125-GZ7		PENSIONADO	10/10/1994				106.61	2,985.05	203.95	3,189.00	
330	4132	PENS.Y JUBILADOS	CHICLIM POMOL GUSTAVO	CIPG-251124-LW1		PENSIONADO	28/11/1993				77.81	2,178.68	255.76	2,434.44	
331	4133	PENS.Y JUBILADOS	PISTE MARCO ANTONIO	TUPM-641220-4B2		PENSIONADO	08/06/2008				102.55	2,871.37	211.23	3,082.60	
332	4134	PENS.Y JUBILADOS	CHUC NOH GREGORIO	CUNG-431117-DF6		PENSIONADO	01/07/2010				95.05	2,661.40	224.68	2,886.08	
333	4135	PENS.Y JUBILADOS	MARTIN MIGUEL ANGEL	MAMI-400926-579		PENSIONADO	14/08/1999				106.61	2,985.05	203.95	3,189.00	
334	4136	PENS.Y JUBILADOS	HUCHIM KAUIL CANDIDO	HUKC-420903-UN9		PENSIONADO	01/02/2000				95.05	2,661.40	224.68	2,886.08	
335	4138	PENS.Y JUBILADOS	SANCHEZ ROSADO RAMON	SARR-460322-BJ0		PENSIONADO	04/09/1963				124.98	3,499.44	148.80	3,648.24	
336	4140	PENS.Y JUBILADOS	CAAMAL COHUO DAGOBERTO	CACD-770314-571		PENSIONADO	15/08/1984				124.98	3,499.44	148.80	3,648.24	
337	4141	PENS.Y JUBILADOS	MARTIN TEJERO ERNESTO	MATE-411107-TR4		OFICIAL	17/11/1992	18/04/2016							
338	4142	PENS.Y JUBILADOS	CANUL TAMAY JOSE FLORENCIO	CATF-571027-Q58		POLICIA	15/08/1988				124.98	3,499.44	148.80	3,648.24	
339	4143	PENS.Y JUBILADOS	CACERES HERRERA MIGUEL ANGEL	CAHM-480910-H92		PENSIONADO	10/09/1988				116.26	3,255.25	173.87	3,429.12	
340	4144	PENS.Y JUBILADOS	HUCHIM POOL JACINTO	HUPJ-500130-BV0		PENSIONADO	01/09/1996				124.98	3,499.44	148.80	3,648.24	
341	4145	PENS.Y JUBILADOS	COCOM MEDINA NICOLAS	COMN-500910-MX0		PENSIONADO	10/11/1997				124.98	3,499.44	148.80	3,648.24	
342	4146	PENS.Y JUBILADOS	PEREZ TUZ FELICIANO	PETF-580609-CA3		PENSIONADO	10/02/1997				124.98	3,499.44	148.80	3,648.24	
343	4148	PENS.Y JUBILADOS	CARDEÑA GUEMEZ ALBERTO	CAGX-340908-AP4		PENSIONADO	02/07/2001	01/02/2016							
344	4149	PENS.Y JUBILADOS	PECH KIAU SAMUEL	PEKS-681022-SH7		PENSIONADO	24/01/2001	01/02/2016							
345	4150	PENS.Y JUBILADOS	POOT CHI GUILLERMO	POCG-350110-IF8		PENSIONADO	01/07/2010				106.61	2,985.08	203.96	3,189.04	
346	4151	PENS.Y JUBILADOS	CHAN MARIANO	XXCM-440602-S74		PENSIONADO	30/07/2007				121.74	3,408.72	154.60	3,563.32	
347	4152	PENS.Y JUBILADOS	GOMEZ PINTO DIONISIO	GOPD-460317-E26		TRABAJADOR SOC	30/07/2007	18/04/2016							
348	4153	PENS.Y JUBILADOS	DZIB CIMA FILIBERTO	DICF-611007-ES9		POLICIA	19/07/2010				126.64	3,900.72	206.64	3,694.08	
349	4154	PENS.Y JUBILADOS	ROSADO MAY TOMASA	ROMT-551004-DK4		PENSIONADO	25/07/2014				35.61	1,068.38	46.14	1,022.24	
350	4155	PENS.Y JUBILADOS	POOT CAHUM JAIME ENRIQUE	POCJ-790518-APA		PENSIONADO	15/07/2014				18.66	559.84	13.60	546.24	
351	4156	PENS.Y JUBILADOS	TUN CANUL CELIA	TUCC-461214-R50		PENSIONADO	18/08/2014				54.13	1,623.80	81.70	1,542.10	
352	4157	PENS.Y JUBILADOS	CHULIM ESCAMILLA ANA MARIA	CUEA-750601-DD0		PENSIONADO	25/08/2014				41.40	1,249.95	57.26	1,184.72	
353	4158	PENS.Y JUBILADOS	AGUILAR HERRERA MARIA HERLINDA	AUHH320620-DG4		PENSIONADO	29/09/2014				36.76	1,102.49	48.34	1,054.34	
354	4159	PENS.Y JUBILADOS	NAVARRO OLIVIA	NAOL-560617-RL4		PENSIONADO	29/09/2014				37.88	1,136.42	50.50	1,085.92	
355	4160	PENS.Y JUBILADOS	CRESPO CECILIA	CRCE-411112-9B3		PENSIONADO	29/09/2014				36.76	1,102.68	48.34	1,054.34	
356	4161	PENS.Y JUBILADOS	OY RIVERO DIVINIA PASCUALA	ORDI-640329-SK4		PENSIONADO	30/08/2014				59.74	1,742.75	92.88	1,699.26	
357	4162	PENS.Y JUBILADOS	XULUC CUPUL MARIA DOLORES	XUCD-430915-DQ1		PENSIONADO	29/09/2014				37.72	1,108.64	50.20	1,061.46	
358	4163	PENS.Y JUBILADOS	CAHUM CHAN MARIA	CACM-300822-2R9		PENSIONADO	29/09/2014				36.76	1,102.68	48.34	1,054.34	
359	4164	PENS.Y JUBILADOS	CUPUL ELODIA	CUEL-561022-U59		PENSIONADO	29/09/2014				54.12	1,623.80	81.70	1,542.10	
360	4165	PENS.Y JUBILADOS	CHAN YDZINCAB ISIDRO	CAYI-590515-KI2		PENSIONADO	25/05/1991				126.64	3,900.72	206.64	3,694.08	
361	4166	PAV. Y BACHEO	JIMENEZ AGUILAR JOSE ORLANDO	BAHM-660216-MMI		CHOFER	17/05/2010		LUN - VIE		163.02	4,855.55	3.16	4,661.40	
362	4167	PAV. Y BACHEO	XULUC CUPUL RAFAEL	XUCR-570517-U10		CHOFER	01/01/2001		LUN - VIE	8:00 - 15:00 HRS	136.58	3,824.24	128.00	3,952.24	
363	4168	PAV. Y BACHEO	XULUC TUN MANUEL ARMANDO	XUTM-770118-CJ5		TERRACERO	01/01/2001		LUN - VIE	8:00 - 15:00 HRS	131.60	3,684.80	136.92	3,821.72	
364	4169	PAV. Y BACHEO	JIMENEZ CHAN CRISTIAN	JICC-840907-G67		CHOFER	01/03/2001		LUN - VIE	8:00 - 15:00 HRS	106.61	2,985.08	203.96	3,189.04	
365	4170	PAV. Y BACHEO	CAUICH PAT CENOVIO	CAPC-571111-DX1		TERRACERO	01/01/2001		LUN - VIE	8:00 - 15:00 HRS	106.61	2,985.05	203.95	3,189.00	
366	4171	PAV. Y BACHEO	CANCHE KANTUN RIGOBERTO	CAKR-790830-NH1		CHOFER	06/07/1998		LUN - VIE	8:00 - 15:00 HRS	118.00	3,304.00	161.28	3,465.28	
367	4172	PAV. Y BACHEO	XULUC TUN RAFAEL DE JESUS	XUTR-840101-BE7		TERRACERO	31/05/2010		LUN - VIE	8:00 - 15:00 HRS	108.91	3,049.48	199.84	3,249.32	
368	4173	PAV. Y BACHEO	AY COCOM ABRAHAM	ACAB-591029-UQ3		TERRACERO	26/02/2001		LUN - VIE	8:00 - 15:00 HRS	76.06	2,129.68	258.88	2,388.56	



PRESIDENCIA MUNICIPAL
 H. Ayuntamiento
Tizimin
 2015-2018
 Trabajando para el Desarrollo


DIRECCION DE FINANZAS Y TESORERIA
 H. Ayuntamiento
Tizimin
 2015-2018
 Trabajando para el Desarrollo

MUNICIPIO DE TIZIMÍN YUCATÁN

Plantilla de Personal

Del 01 de Abril al 30 de Junio de 2016



NUM.	NUM. EXPEDIENTE	UNIDAD ADMINISTRATIVA	NOMBRE	RFC	CONTRATO (BASE EVENTUAL, SINDICATO, CAL DE)	PUESTO O CARGO	FECHA DE INGRESO	FECHA DE BAJA	DÍAS LABORABLES	HORARIO DE TRABAJO	SALARIO DIARIO	PERCEPCIÓN MENSUAL			
												SUELDO BRUTO	PERCEPCIÓN CC	SUELDO NETO	
553	440	SISTEMA DE AGUA POT. OPE	DZIB UUH MARIO MANUEL	DIUM-730916-DRA		FONTANERO	01/07/2010		LUN - VIE	8:00 - 15:00 HRS	128.66	3,859.80	157.66	4,017.46	
554	442	SISTEMA DE AGUA POT. OPE	PACHECO CELIS JOSE LEON	PAEL-461011-355		OPERADOR	22/01/1994		LUN - VIE	8:00 - 15:00 HRS	179.56	5,386.80	2,080.80	3,306.20	
555	444	SISTEMA DE AGUA POT. OPE	FLORES JIMENEZ JOSE DEMETRIO	FLOJ-711008-UU1		AUX FONTANERO	01/07/2005		LUN - VIE	8:00 - 15:00 HRS	179.56	5,386.80	355.60	5,031.20	
556	446	SISTEMA DE AGUA POT. OPE	CANUL UITZIL JOSE CONCEPCION	CAUC-910410-QH9		FONTANERO	16/03/2012		LUN - VIE	8:00 - 15:00 HRS	128.66	3,859.80	157.66	4,017.46	
557	447	SISTEMA DE AGUA POT. OPE	ANDRADE MEDINA ARTURO ADONAY	AAMA-930215-BYA		FONTANERO	16/03/2012		LUN - VIE	8:00 - 15:00 HRS	128.66	3,859.80	157.66	4,017.46	
558	448	SISTEMA DE AGUA POT. OPE	BALAM CHACON OMAR ARIEL	BACO900510N65		LECTURISTA	16/03/2012		LUN - VIE	8:00 - 15:00 HRS	128.66	3,859.80	157.66	4,017.46	
559	449	SISTEMA DE AGUA POT. OPE	ROSADO CHULIM RUSSEL RAFAEL	ROCR820919J29		CHOFER	21/03/2012		LUN - VIE	8:00 - 15:00 HRS	128.66	3,859.80	157.66	4,017.46	
560	450	SISTEMA DE AGUA POT. OPE	ROSADO POOT CARLOS ABRAHAM	ROPC-920102-635		FONTANERO	16/03/2012		LUN - VIE	8:00 - 15:00 HRS	128.66	3,859.80	157.66	4,017.46	
561	453	SISTEMA DE AGUA POT. OPE	COUOH BALAM PEDRO JESUS	COBP-841225-728		FONTANERO	01/10/2013		LUN - VIE	8:00 - 15:00 HRS	136.60	4,480.46	204.04	4,240.42	
562	3240	CHOFERES DE COMISARIAS	CUPUL KU MARCO ANTONIO	CUKM-750917-H36		CHOFER	16/07/2007				103.48	3,104.40	224.52	3,328.92	
563	3241	CHOFERES DE COMISARIAS	KU ITZINCAB JOSE GUADALUPE	KIGU-820712-TL6		CHOFER	23/07/2007				103.48	3,104.40	224.52	3,328.92	
564	3242	CHOFERES DE COMISARIAS	CAAMAL HAU VICENTE	CAHV-640122-1H5		CHOFER	16/09/2014				116.86	3,505.66	176.74	3,328.92	
565	3225	D.P.V. CABICHEN	POOT NAHUAT LUIS ANTONIO	PONL-690509-983		POLICIA 3ERO	04/02/2008				126.64	3,799.20	156.20	3,955.40	
566	3226	D.P.V. CABICHEN	DZIB CHI EDWARD	DICE-930424-D66		POLICIA 3ERO	16/09/2014	16/02/2016							
567	3285	D.P.V. CABICHEN	POOT BALAM EDWAR DE JESUS	POBE9211205T6		POLICIA 3ERO	08/03/2016				132.64	3,979.20	17.80	3,961.40	
568	3197	D.P.V. CUYO	ADORNO RAMOS ANGEL	AORA-510821-SK9		POLICIA DE COMIS	11/12/1995				123.34	3,700.20	162.54	3,862.74	
569	3198	D.P.V. CUYO	SANTAMAN SANTIAGO ANASTACIO	SASA-821202-8CA		POLICIA DE COMIS	16/05/2006				123.34	3,700.20	162.54	3,862.74	
570	3265	D.P.V. CUYO	PADILLA CHAY CECILIO ALEJANDRO	PACC8612025U1		POLICIA 3ERO	16/06/2016				130.64	3,919.20	40.20	3,959.40	
571	3283	D.P.V. CUYO	PEREZ POOT REYES MUIRICIO	PEPR890918AF8		POLICIA 3ERO	01/02/2016				130.64	3,919.20	40.20	3,959.40	
572	3244	D.P.V. DZONT AKE	PUC MEDINA RODRIGO	PUMR-740331-BZ5		POLICIA 3ERO	04/01/2000				126.64	3,799.20	156.20	3,955.40	
573	3245	D.P.V. DZONT AKE	POOT NOH JUAN CARLOS	PONJ9106245E1		POLICIA 3ERO	01/10/2012				126.64	3,799.20	156.20	3,955.40	
574	3247	D.P.V. DZONT AKE	HERNANDEZ PEREZ JOSE LUIS	HEPL740718M32		POLICIA 3ERO	01/06/2013				126.64	3,799.20	156.20	3,955.40	
575	3289	D.P.V. DZONT AKE	NOH AKE JOSE CRUZ	NOAC840504I79		POLICIA 3ERO	16/05/2016				126.64	3,799.20	156.20	3,955.40	
576	3223	D.P.V. MANUEL CEPEDA PERA	CAAMAL UICAB JOSE MANUEL JESUS	CAUM-720725-436		POLICIA 3ERO	01/02/2002				126.64	3,799.20	156.20	3,955.40	
577	3224	D.P.V. MANUEL CEPEDA PERA	BALAM CHABLE FILIBERTO	BACF-510410-QG8		POLICIA DE COMIS	01/02/2002				111.90	3,356.91	208.35	3,565.26	
578	3219	D.P.V. MOCTEZUMA	YAM FAJARDO ENRIQUE	YAFE-860709-938		POLICIA	20/08/2007	01/06/2016							
579	3259	D.P.V. MOCTEZUMA	GAU KAUIL GERARDO GABRIEL	GKGM910307P62		POLICIA	16/03/2015				111.90	3,357.00	208.34	3,565.34	
580	3001	D.P.V. POPOLNAH	TZUC KUMUL BENJAMIN	TUKB-640301-298		POLICIA DE COMIS	12/09/1998				112.42	3,372.60	207.36	3,579.96	
581	3002	D.P.V. POPOLNAH	TEC CHI BENJAMIN	TECB-660704-SR5		POLICIA DE COMIS	12/09/1998				112.42	3,372.60	207.36	3,579.96	
582	3003	D.P.V. POPOLNAH	CAAMAL HAU ELIAZAR	CAHE-721017-9A1		POLICIA 3ERO	13/09/2010				126.64	3,799.20	156.20	3,955.40	
583	3004	D.P.V. POPOLNAH	QUETZAL DZIB ISAIAS	QUDA5702233D8		POLICIA 3ERO	13/09/2010				126.64	3,799.20	156.20	3,955.40	
584	3005	D.P.V. POPOLNAH	HAU NAH HUMBERTO	HANH-671103-IF7		POLICIA DE COMIS	01/09/2001				112.42	3,372.60	207.36	3,579.96	
585	3006	D.P.V. POPOLNAH	CEN MEX FILIBERTO	CEMF-680516-UG5		POLICIA DE COMIS	01/09/2001				112.42	3,372.60	207.36	3,579.96	
586	3007	D.P.V. POPOLNAH	EK CANUL MARCELINO	ECMA-650630-GB6		POLICIA DE COMIS	01/09/2001				112.42	3,372.60	207.36	3,579.96	
587	3008	D.P.V. POPOLNAH	HAU AY FRANCISCO	HAAF-700402-D88		POLICIA DE COMIS	01/09/2013				112.42	3,372.60	207.36	3,579.96	
588	3009	D.P.V. POPOLNAH	DZIB BEH DALIA ARACELI	DIBD-871111-KL3		POLICIA DE COMIS	01/08/2014				112.42	3,372.60	207.36	3,579.96	
589	3284	D.P.V. POPOLNAH	UCAN POOT MARIA DANIELA	UAPD680703543		POLICIA 3ERO	01/02/2016				126.64	3,799.20	11.20	3,960.40	
590	3232	D.P.V. SAN LUIS TZUC TUC	NOH TAMAY JOSE ISAIAS	TANI-770722-MZ5		POLICIA 3ERO	22/10/2007				126.64	3,799.20	156.20	3,955.40	
591	3233	D.P.V. SAN LUIS TZUC TUC	TAMAY PUC JOSE AURELIO	TAPA-681202-BNO		POLICIA 3ERO	07/10/2008				126.64	3,799.20	156.20	3,955.40	
592	3234	D.P.V. SAN PEDRO JUAREZ	MONFORTE ALCOCCER JOSE ANDRES	MOAA-841014-CZ9		POLICIA 3ERO	16/06/2013				126.40	3,792.00	156.20	3,955.40	
593	3235	D.P.V. SAN PEDRO JUAREZ	CASTRO FEBLES MARIA MINELIA	CAFM-770428-PC9		POLICIA 3ERO	01/07/2013				126.40	3,792.00	156.20	3,955.40	
594	3011	D.P.V. SANTA ROSA	CHOC AY BIBIANO	CUAB-670212-334		POLICIA DE COMIS	08/03/2004				112.42	3,372.60	207.36	3,579.96	
595	3012	D.P.V. SANTA ROSA	PAT GONZALES ROUSSEL OMAR	PAGR-931015-BJ0		POLICIA DE COMIS	01/08/2014				112.42	3,372.60	207.36	3,579.96	
596	3229	D.P.V. SUCOPO	TUN TUT JOSE LAZARO	TUTL-750523-BG7		POLICIA 3ERO	25/02/2002				126.64	3,799.20	156.20	3,955.40	
597	3230	D.P.V. SUCOPO	CANCHE CAN JOSE ALVARO	CACX-640404-FT0		POLICIA DE COMIS	25/02/2002				111.42	3,342.60	209.28	3,551.88	
598	3231	D.P.V. SUCOPO	POOL GUERRERO RAYMUNDO	POGR-770103-1V0		POLICIA 3ERO	23/09/2003				126.64	3,799.20	156.20	3,955.40	

Presidencia Municipal
H. Ayuntamiento
Tizimin
2015-2018
Trabajando para el Desarrollo



000062

MUNICIPIO DE TIZIMÍN YUCATÁN

Plantilla de Personal

Del 01 de Abril al 30 de Junio de 2016



NUM.	EXPEDIENTE	UNIDAD ADMINISTRATIVA	NOMBRE	RFC	TIPO DE CONTRATO (BASE EVENTUAL SINDICATO)	PUESTO O CARGO	FECHA DE INGRESO	FECHA DE BAJA	DÍAS LABORABLES	HORARIO DE TRABAJO	SALARIO DIARIO	PERCEPCION MENSUAL		
												SUELDO BRUTO	PERCEP/DEDU CC	SUELDO NETO
599	3227	D.P.V. XPANHA TORO	NAH ALBORNOS SANTIAGO	NAAS-751001-5P1		POLICIA DE COMIS	13/09/2004				111.42	3,342.60	209.28	3,551.88
600	3228	D.P.V. XPANHA TORO	CHAN KUMUL JORGE AGUSTIN	CAKJ-760828-JB2		POLICIA 3ERO	20/09/2004				126.64	3,799.20	156.20	3,955.40
601	3202	D.P.V.CHAN CENOTE	CHABLE MAZA LEONARDO	CAML-720907-J61		POLICIA 3ERO	21/10/2007				126.64	3,799.20	156.20	3,955.40
602	3203	D.P.V.CHAN CENOTE	DZUL TAH LUIS FERNANDO	DUTL-890630-MQ1		POLICIA 3ERO	21/02/2011				126.64	3,799.20	156.20	3,955.40
603	3204	D.P.V.CHAN CENOTE	TORRES TUZ JOSE JACOB	TOTJ-901213-AL9		POLICIA 3ERO	15/07/2014				139.22	4,176.62	221.22	3,955.40
604	3205	D.P.V.CHAN CENOTE	CANUL MENA MATEO	CAMM-940605-847		POLICIA 3ERO	01/08/2014				139.22	4,176.62	221.22	3,955.40
605	3211	D.P.V.CHAN CENOTE	CEME CEME CARLOS LUIS	CECC-890611-RW1		POLICIA DE COMIS	16/07/2014				125.80	3,773.86	193.90	3,579.96
606	3277	D.P.V.CHAN CENOTE	CEME UITZIL JOSE EFRAIN	CEUE880430SZ5		POLICIA 3ERO	15/07/2014				125.80	3,773.86	193.90	3,579.96
607	3191	D.P.V.COL.YUCATAN	BE KANTUN JOSE ANTONIO	BKAN-680903-2N7		POLICIA 3ERO	02/07/1993				139.22	4,176.62	221.22	3,955.40
608	3192	D.P.V.COL.YUCATAN	PUC CANCHE FERNANDO	PUCF-610523-MX3		POLICIA DE COMIS	02/07/2001				112.42	3,372.53	207.35	3,579.88
609	3194	D.P.V.COL.YUCATAN	YAM KANTUN REYES GASPAR	YAKR-760208-JN9		POLICIA 3ERO	08/04/2002				126.64	3,799.20	156.20	3,955.40
610	3196	D.P.V.COL.YUCATAN	CANUL GONZALEZ JOSE ALEJANDRO	CAGX-830921-GD4		POLICIA 3ERO	16/07/2013				126.64	3,799.20	156.20	3,955.40
611	3212	D.P.V.D.CARRETERO	CASTILLO DUARTE ARMANDO	CADA-630426-DMA		POLICIA DE COMIS	15/06/1998				112.42	3,372.53	207.35	3,579.88
612	3213	D.P.V.D.CARRETERO	PAT KU ALFREDO	PAKA-610130-PFA		POLICIA DE COMIS	11/03/2002	02/01/2016						
613	3214	D.P.V.D.CARRETERO	CHAN PAT JOSE LUIS	CAPL-711021-QF3		POLICIA DE COMIS	01/10/2007				111.90	3,356.91	445.21	2,911.70
614	3215	D.P.V.D.CARRETERO	AGUILAR PECH ISIDRO	AUPI700515DQ9		POLICIA 3ERO	13/09/2010				126.64	3,799.20	156.20	3,955.40
615	3216	D.P.V.D.CARRETERO	CUPUL CHAN PASCUAL	CUCP-761017-AQ0		POLICIA 3ERO	11/04/2011				126.64	3,799.20	156.20	3,955.40
616	3217	D.P.V.D.CARRETERO	CUPUL KU ELMER RODY	CUKE-790717-BF5		POLICIA DE COMIS	16/07/2014				125.28	3,758.26	193.90	3,564.36
617	3013	D.P.V.SANTA MARIA	YAM GOMEZ BALTAZAR	YAGB-520106-U78		POLICIA DE COMIS	08/03/2004				72.06	2,161.80	285.06	2,446.86
618	3014	D.P.V.SANTA MARIA	AC PUC ROMUALDO	APRO-670518-BF1		POLICIA DE COMIS	08/03/2004				72.06	2,161.80	285.06	2,446.86
619	3015	D.P.V.SANTA MARIA	CASTILLO POOT GREGORIO	CAPG-750112-BW3		POLICIA DE COMIS	08/03/2004				72.06	2,161.80	285.06	2,446.86
620	3206	D.P.V.TIXCANCAL	NOH CHAN FRANCISCO	NOCF-750624-LJ2		POLICIA DE COMIS	05/01/2009				112.42	3,372.53	207.35	3,579.88
621	3207	D.P.V.TIXCANCAL	KU BAH MARTIN	KBMA-741011-PA3		POLICIA DE COMIS	06/10/2001				115.84	3,475.20	187.12	3,662.32
622	3208	D.P.V.TIXCANCAL	CUPUL CANUL VICENTE	CUCV-620719-UJ1		POLICIA DE COMIS	25/03/2002				112.42	3,372.60	207.36	3,579.96
623	3209	D.P.V.TIXCANCAL	BAH MUKUL JOSE ISAIAS	BAMI-841210-H80		POLICIA 3ERO	28/08/2006				126.64	3,799.20	156.20	3,955.40
624	3210	D.P.V.TIXCANCAL	ITZINCAB NOH CARMITO DE JESUS	IINC-740607-LF3		POLICIA DE COMIS	30/10/2006				112.42	3,372.60	207.36	3,579.96
625	3278	D.P.V.TIXCANCAL	PUC UCH FLORENCIO RAUL	PUUF770630JZ7		POLICIA DE COMIS	16/11/2015				112.42	3,372.60	207.36	3,579.96
626	3221	D.P.V.YOHACTUN DE HIDALGO	CHAVEZ REYES ANTONIO	CARA-801201-RW6		POLICIA 3ERO	16/10/2007				126.64	3,799.20	156.20	3,955.40
627	3222	D.P.V.YOHACTUN DE HIDALGO	ZAVALEGUI TAMAYO KEMEL NOE	ZATK-851031-Q21		POLICIA 3ERO	16/04/2013				126.40	3,792.00	156.20	3,955.40
628	3251	PARQ. JARD. YOHACTUN HGO	CORDOVA AGUAYO GABRIEL GASPAR	COAG681025M50		JARDINERO B	01/01/2015				67.14	294.50	294.50	2,308.70
629	3238	PARQ. Y JARD. COL.YUCATAN	CASTILLO OY GRACILIANO	CAOG-460812-KE2		JARDINERO A	01/01/2001				94.57	241.62	241.62	3,078.72
630	3243	PARQ. Y JARD. DZONOT CAR	YAM Y CHUC ROQUE JACINTO	YACR-330816-2Q2		JARDINERO	17/09/2007				67.14	294.50	294.50	2,308.70
631	3236	PARQ. Y JARD. CUYO	CABALLERO CUPUL JUAN TOMAS	CACL-880819-B7A		JARDINERO E	19/01/2008				42.73	341.55	341.55	1,623.54
632	3237	PARQ. Y JARD. CUYO	CHAN KU LUCIANO	CAKL-391213-G75		JARDINERO D	20/06/2011				51.07	326.54	326.54	1,857.64
633	3018	PROTECCION Y VIA.	YAM CAUICH MARCO ANTONIO	YACM-660925-GS2		SUB OFICIAL	20/10/1991				169.30	23.90	23.90	5,055.10
634	3019	PROTECCION Y VIA.	DZUL ITZA FAUSTINO	DUIF-680215-L47		POLICIA 1ERO	13/01/1990				158.01	12.94	12.94	4,753.24
635	3020	PROTECCION Y VIA.	UCAN HUERTA LAUREANO	UAHL-650112-4I8		POLICIA 3ERO	17/03/1986				126.64	156.20	156.20	3,955.40
636	3021	PROTECCION Y VIA.	PAT PAT JOHNNY CARLOS	PAPJ-920310-7E8		POLICIA 3ERO	19/07/2010				126.64	3,799.20	156.20	3,955.40
637	3022	PROTECCION Y VIA.	KUMUL CHAN TOMAS ALBERTO	KUCT-681221-7R6		POLICIA 3ERO	01/01/1990				126.64	156.20	156.20	3,955.40
638	3023	PROTECCION Y VIA.	CAUICH CANUL MOISES	CACM-910708-L8A		POLICIA 3ERO	19/07/2010				126.64	3,799.20	156.20	3,955.40
639	3024	PROTECCION Y VIA.	TUZ UC EFRAIN	TUUE-730428-8C8		POLICIA 3ERO	17/07/2007				126.64	3,799.20	412.40	3,386.80
640	3025	PROTECCION Y VIA.	NAHUAT CAB LUIS	NACL-720928-SI8		POLICIA 3ERO	26/05/1996				126.64	3,799.20	156.20	3,955.40
641	3026	PROTECCION Y VIA.	CANCHE DZUL JULIAN MANUEL	CADJ-780109-HK5		POLICIA 1ERO	18/07/2005				158.01	4,740.30	12.94	4,753.24
642	3027	PROTECCION Y VIA.	TUN SANSORES JOSE ALEJANDRO	TUSA-630104-R77		POLICIA 3ERO	16/09/1993				126.64	3,799.20	156.20	3,955.40
643	3028	PROTECCION Y VIA.	MEDINA CHI JESUS ANTONIO	MECJ790627HC7		POLICIA 3ERO	19/07/2010	12/10/2015						
644	3029	PROTECCION Y VIA.	CANUL UC ARMANDO DE JESUS	CAUA-871220-TH3		POLICIA 3ERO	19/07/2010				126.64	3,799.20	156.20	3,955.40

PRESIDENCIA MUNICIPAL
 H. Ayuntamiento
Tizimín
 2015-2018
 Trabajando para el Desarrollo

DIRECCIÓN DE FINANZAS Y TERCER SECTOR
 H. Ayuntamiento
Tizimín
 2015-2018
 Trabajando para el Desarrollo

0063

NUM.	NUM. EXPEDIENTE	UNIDAD ADMINISTRATIVA	NOMBRE	RFC	TIPO DE CONTRATO (BASE EVENTUAL/SINDICATIZADO)	PUESTO O CARGO	FECHA DE INGRESO	FECHA DE BAJA	DIAS LABORABLES	HORARIO DE TRABAJO	SALARIO DIARIO	PERCEPCION MENSUAL		
												SUELDO BRUTO	PERCEP/DEDU. CC	SUELDO NETO
645	3030	PROTECCION Y VIA.	BE KANTUN JOSE HIPOLITO	BKHI-680201-KP5		POLICIA 3ERO	26/02/2008				126.64	3,799.20	156.20	3,955.40
646	3031	PROTECCION Y VIA.	RIVERA VAZQUEZ MANUEL ANTONIO	RIVM-690609-UD5		POLICIA 1ERO	21/01/1998				158.01	4,740.30	12.94	4,753.24
647	3032	PROTECCION Y VIA.	PERERA CANCHE ARMANDO	PECA-760302-HY0		POLICIA 3ERO	19/07/2010				126.64	3,799.20	156.20	3,955.40
648	3033	PROTECCION Y VIA.	TAH HUCHIM CARLOS DEMETRIO	TAHC-741222-CG6		POLICIA 1ERO	12/03/1999				126.64	3,799.20	156.20	3,955.40
649	3034	PROTECCION Y VIA.	POMOL KUK ANGEL FERNANDO	POKA-711130-JW8		POLICIA 3ERO	29/08/2005				126.64	3,799.20	156.20	3,955.40
650	3035	PROTECCION Y VIA.	CAUICH MAY MODESTO	CAMM-650615-EG9		POLICIA 3ERO	15/05/1990				126.64	3,799.20	156.20	3,955.40
651	3036	PROTECCION Y VIA.	CHAN ITZINCAB RAMON	CAIR-710208-612		POLICIA 3ERO	02/07/1993				126.64	3,799.20	440.84	3,358.36
652	3037	PROTECCION Y VIA.	PERAZA PAT SAMUEL	PEPS-710710-FF1		POLICIA 3ERO	18/11/1998				126.64	3,799.20	156.20	3,955.40
653	3038	PROTECCION Y VIA.	DZIB CHAN JORGE ALBERTO	DICJ-771202-GR0		POLICIA 3ERO	07/05/1998				126.64	3,799.20	156.20	3,955.40
654	3039	PROTECCION Y VIA.	OCH LOPEZ JOSE ELIAS	OLEL841121SPA		POLICIA 3ERO	21/07/2010	13/10/2015						
655	3040	PROTECCION Y VIA.	POOL POOL MANUEL JESUS	POPM-551228-H60		POLICIA 1ERO	12/08/2000				158.01	4,740.30	12.94	4,753.24
656	3041	PROTECCION Y VIA.	OY CUPUL LUIS FELIPE	OCLU-740821-LK6		POLICIA 3ERO	12/06/2000				126.64	3,799.20	440.84	3,358.36
657	3042	PROTECCION Y VIA.	CANCHE CHAN DIEGO MARTIN	CACD-920720-AZ3		POLICIA 3ERO	22/07/2010				126.64	3,799.20	156.20	3,955.40
658	3043	PROTECCION Y VIA.	DZUL CHUC MARIO GILBERTO	DUCM-900430-HAS		POLICIA 3ERO	22/07/2010				126.64	3,799.20	156.20	3,955.40
659	3044	PROTECCION Y VIA.	ALCOCER DZUL LUIS FELIPE	AODL-740125-2TA		POLICIA 3ERO	15/10/1991				126.64	3,799.20	156.20	3,955.40
660	3045	PROTECCION Y VIA.	CANUL CHIM RUFERTO	CACR-440327-FD8		POLICIA 3ERO	18/01/1999	01/02/2016						
661	3046	PROTECCION Y VIA.	OCH OCH MANUEL OMAR	OCCM-701130-EW3		POLICIA 3ERO	16/02/1998				126.64	3,799.20	156.20	3,955.40
662	3047	PROTECCION Y VIA.	CABALLERO CANCHE SERGIO	CACS-780128-5U7		POLICIA SEGUNDO	18/01/1999				150.37	4,511.10	66.84	4,577.94
663	3048	PROTECCION Y VIA.	SANGUINO TUZ EDDIE ISIDRO	SATE-890112-I37		POLICIA 3ERO	23/07/2010				126.64	3,799.20	156.20	3,955.40
664	3049	PROTECCION Y VIA.	CUPUL HERRERA JOSE ARTURO	CUHA-581215-TX7		POLICIA 3ERO	05/03/2000				126.64	3,799.20	156.20	3,955.40
665	3050	PROTECCION Y VIA.	KUYOC TAMAY GABRIEL	KUTG-790324-SW9		POLICIA 1ERO	02/06/2003				158.01	4,740.30	12.94	4,753.24
666	3051	PROTECCION Y VIA.	ARCOS PEWATE ALONSO	AOPA-800419-UJ5		POLICIA 3ERO	01/01/2001				126.64	3,799.20	156.20	3,955.40
667	3052	PROTECCION Y VIA.	TAMAY KUYOC JOSE MIGUEL	TAKM-811114-FG3		POLICIA 3ERO	01/01/2001				126.64	3,799.20	156.20	3,955.40
668	3053	PROTECCION Y VIA.	CANUL YERBES ROOSVELT MANUEL	CAYR-710912-LX0		POLICIA 1ERO	05/11/2001				158.01	4,740.30	12.94	4,753.24
669	3054	PROTECCION Y VIA.	CANUL UCAN JOSE MIGUEL	CAUM-700930-PZ3		POLICIA 3ERO	24/01/2008	31/01/2015						
670	3055	PROTECCION Y VIA.	CANUL CANUL FREDY ALFREDO	CACF-830720-KW4		POLICIA 3ERO	21/01/2002	04/01/2016			126.64	3,799.20	156.20	3,955.40
671	3056	PROTECCION Y VIA.	DURAN MARIA ISRAEL	DUIS-751002-SH8		POLICIA 3ERO	04/03/2002				126.64	3,799.20	156.20	3,955.40
672	3057	PROTECCION Y VIA.	LORIA RODRIGUEZ SANDRA GUADALUPE	LORS-710920-16A		POLICIA 3ERO	04/03/2002				126.64	3,799.20	156.20	3,955.40
673	3058	PROTECCION Y VIA.	LOEZA ESPADAS JOSE AVELINO	LOEA-730720-ME7		POLICIA 3ERO	30/07/2007				126.64	3,799.20	156.20	3,955.40
674	3059	PROTECCION Y VIA.	CANUL POOL EFRAIN	CAPE-790905-QW9		POLICIA 3ERO	20/01/2003				126.64	3,799.20	156.20	3,955.40
675	3060	PROTECCION Y VIA.	ARANDA PEREZ JOSE MANUEL	AAPM-680206-GH9		POLICIA 1ERO	24/03/2003				158.01	4,740.30	12.94	4,753.24
676	3061	PROTECCION Y VIA.	HUCHIM KUYOC DANIEL ARTURO	HUKD-790711-QM0		POLICIA 3ERO	30/06/2003				126.64	3,799.20	593.68	3,205.52
677	3062	PROTECCION Y VIA.	YAM KUMUL VENANCIO	YAKV-720518-NB1		POLICIA 3ERO	05/11/2009				126.64	3,799.20	156.20	3,955.40
678	3063	PROTECCION Y VIA.	CAAMAL HEREDIA JOSE DOLORES	CAHJ-850918-673		POLICIA 3ERO	13/12/2006				126.64	3,799.20	156.20	3,955.40
679	3064	PROTECCION Y VIA.	YAM CAUICH DEYBERT ALFONSO	YACD-840516-2V8		SEGUNDO OFICIAL	26/04/2004				175.11	5,240.30	42.86	5,210.44
680	3065	PROTECCION Y VIA.	OJEDA CHAN RICARDO	OECR-830804-C42		POLICIA 3ERO	30/07/2007				126.64	3,799.20	156.20	3,955.40
681	3066	PROTECCION Y VIA.	PUC HUH JUAN ANTONIO	PUHJ-820821-G00		POLICIA 3ERO	02/01/2001				126.64	3,799.20	156.20	3,955.40
682	3067	PROTECCION Y VIA.	CALDERON NAH JOSE GALDINO	CANG-841116-CM9		POLICIA 3ERO	07/01/2008				126.64	3,799.20	156.20	3,955.40
683	3068	PROTECCION Y VIA.	CUPUL Y KUYOC GUADALUPE	CUKG-481212-IY2		POLICIA DE COMIS	04/03/2002				126.64	3,799.20	467.16	2,905.44
684	3069	PROTECCION Y VIA.	CASTILLO DUARTE CARLOS ANTONIO	CADC-720410-QX7		POLICIA DE COMIS	10/09/2007				126.64	3,799.20	208.34	3,565.34
685	3070	PROTECCION Y VIA.	ARCEO KUYOC BENIGNO	AEKB-740910-778		POLICIA 3ERO	23/09/2003				126.64	3,799.20	156.20	3,955.40
686	3072	PROTECCION Y VIA.	DZUL KU JOSE ANTONIO	DUKA-830613-BN0		POLICIA 3ERO	11/09/2006				126.64	3,799.20	156.20	3,955.40
687	3073	PROTECCION Y VIA.	CAUICH MARFIL JOSE ELEUTERIO	CAME-870301-CF6		SUBDIRECTOR 4	16/08/2004				158.01	4,740.30	12.94	4,753.24
688	3074	PROTECCION Y VIA.	CANCHE ESTRELLA JEREMIAS	CAEJ8508087E8		POLICIA 3ERO	16/08/2004	15/03/2015						
689	3075	PROTECCION Y VIA.	HAU COUOH CARLOS MARTIN	HACC-850902-RC5		SUB OFICIAL	13/09/2004				169.30	5,079.00	23.90	5,055.10
690	3076	PROTECCION Y VIA.	YAM COB ISMAEL	YACI-861123-QL1		SUB OFICIAL	18/05/2006				158.01	4,740.30	12.94	4,753.24

PRESIDENCIA MUNICIPAL
 H. Ayuntamiento
Tizimin
 2015-2018
 Trabajando para el Desarrollo

SECRETARÍA DE FINANZAS Y TESORERÍA
 H. Ayuntamiento
Tizimin
 2015-2018
 Trabajando para el Desarrollo

00064

NUM.	NUM. EXPEDIENTE	UNIDAD ADMINISTRATIVA	NOMBRE	RFC	TIPO DE CONTRATO (BASE EVENTUAL, SINDI, CAL DE)	PUESTO O CARGO	FECHA DE INGRESO	FECHA DE BAJA	DÍAS LABORABLES	HORARIO DE TRABAJO	SALARIO DIARIO	PERCEPCION MENSUAL		
												SUELDO BRUTO	PERCEP/DEDU CC	SUELDO NETO
691	3077	PROTECCION Y VIA.	PACHECO YAM WILBERT EFREN	PAYW-751223-3W5		POLICIA	27/12/2004				126.64	3,799.20	156.20	3,955.40
692	3078	PROTECCION Y VIA.	TAH DZUL ROBERTO	TADR-770606-599		POLICIA	28/03/2005				126.64	3,799.20	673.80	3,125.40
693	3079	PROTECCION Y VIA.	HERRERA CANCHE JAIME ROGELIO	HECJ-740101-KM4		POLICIA TACTICO	04/04/2005	16/03/2016						
694	3080	PROTECCION Y VIA.	CHE CAB ERNESTO DANIEL	CECE-820226-PD2		POLICIA	12/04/2005				126.64	3,799.20	156.20	3,955.40
695	3081	PROTECCION Y VIA.	MELGAR CUPUL PEDRO GABRIEL	MECP-740818-7Y5		POLICIA 3 ERO	08/10/2007				126.64	3,799.20	156.20	3,955.40
696	3082	PROTECCION Y VIA.	COCOM AKE EFRAIN	COAE-830609-685		POLICIA	04/07/2005				126.64	3,799.20	156.20	3,955.40
697	3083	PROTECCION Y VIA.	COUOH SIMA PEDRO ROBERTO	COSP-850203-FX3		POLICIA UDAI	03/10/2005				150.37	4,511.10	66.84	4,577.94
698	3084	PROTECCION Y VIA.	CANUL DZIB JOSE ISMAEL	CADI-840721-4C8		POLICIA 3 UDAI	04/09/2006				167.08	5,012.40	16.66	4,995.74
699	3578	PROTECCION Y VIA.	HUCHIM CEN RUBIELA ANAHI	HUCR-901124-JUA		POLICIA	19/07/2010				126.64	3,799.20	156.20	3,955.40
700	3581	PROTECCION Y VIA.	LOPEZ ROSADO PEDRO PABLO	LORP-871214-7V3		POLICIA	23/01/2006				126.64	3,799.20	156.20	3,955.40
701	3583	PROTECCION Y VIA.	CANCHE AGUAYO MANUEL JESUS	CAAM-720923-F67		POLICIA 3 ERO	06/02/2006				126.64	3,799.20	156.20	3,955.40
702	3587	PROTECCION Y VIA.	DZIB CEN JORGE	DICJ-840219-7X4		POLICIA	11/07/2006				126.64	3,799.20	156.20	3,955.40
703	3602	PROTECCION Y VIA.	CANUL POOT JOSE JESUS	CAPJ-801222-1S2		POLICIA	10/10/2006				126.64	3,799.20	156.20	3,955.40
704	3616	PROTECCION Y VIA.	TUZ UC JOSE ABRAHAM	TUUA-780430-DG1		POLICIA 3 ERO	31/10/2006				126.64	3,799.20	156.20	3,955.40
705	3619	PROTECCION Y VIA.	TAMAYO MARRUFO JESUS ERNESTO	TAMJ-860405-T11		POLICIA TACTICO	06/11/2006	03/03/2016						
706	3092	PROTECCION Y VIA.	PAT PAT JORGE MANUEL	PAPJ-880615-KC6		POLICIA 3 ERO	29/11/2006				126.64	3,799.20	156.20	3,955.40
707	3623	PROTECCION Y VIA.	CANUL CANUL JOSE AMILCAR	CACX-790420-SN6		POLICIA 2	06/02/2007				158.01	4,740.30	12.94	4,753.24
708	3628	PROTECCION Y VIA.	CANUL EUAN MANUEL JESUS	CAEM-890327-RS7		POLICIA	05/11/2008				126.64	3,799.20	156.20	3,955.40
709	3631	PROTECCION Y VIA.	HUCHIM CEN ARMANDO FILEMON	HUCA-800710-6Q7		POLICIA	16/07/2007				126.64	3,799.20	156.20	3,955.40
710	3642	PROTECCION Y VIA.	CANUL DZIB JOSE BALTAZAR	CADB-851021-A95		POLICIA 3 ERO	16/07/2007				126.64	3,799.20	156.20	3,955.40
711	3643	PROTECCION Y VIA.	LARA POOL MANUEL JESUS	LAMP-630108-3I7		POLICIA	18/07/2007				126.64	3,799.20	156.20	3,955.40
712	3647	PROTECCION Y VIA.	LARA TORRES MANUEL GERMAIN	LATM-870610-CFA		POLICIA 3 ERO	05/11/2009				126.64	3,799.20	156.20	3,955.40
713	3651	PROTECCION Y VIA.	CANUL CHIMAL PRISCILIANO	CACP-630820-AF7		POLICIA	23/07/2007				126.64	3,799.20	328.02	3,471.18
714	3652	PROTECCION Y VIA.	RAMOS CORTES JUAN FRANCISCO	RACJ-801227-CY4		POLICIA UDAI	30/07/2007				150.37	4,511.10	66.84	4,577.94
715	3658	PROTECCION Y VIA.	EUAN POOT OFELIA DEL ROSARIO	EUPO-781127-L78		POLICIA	06/08/2007				126.64	3,799.20	156.20	3,955.40
716	3671	PROTECCION Y VIA.	CHAN CHABLE JUAN DIEGO	CACJ-821212-A18		POLICIA	04/09/2007				126.64	3,799.20	156.20	3,955.40
717	3685	PROTECCION Y VIA.	BRICEÑO CAUICH ISAIAS	BICI-711111-MZ0		POLICIA	27/09/2007				126.64	3,799.20	156.20	3,955.40
718	3691	PROTECCION Y VIA.	UN LOPEZ FRANCISCO JOEL	ULFR-890227-NW1		POLICIA	01/10/2007				126.64	3,799.20	440.84	4,240.04
719	3694	PROTECCION Y VIA.	AGUAYO UUH JOSE GUADALUPE	AUUG-790112-N73		POLICIA	01/10/2007				126.64	3,799.20	156.20	3,955.40
720	3695	PROTECCION Y VIA.	BORGES GONZALEZ MIRNA MARBELLA	BOGM-851210-9X8		POLICIA	01/10/2007				126.64	3,799.20	156.20	3,955.40
721	3697	PROTECCION Y VIA.	RIVERA VAZQUEZ JOSE ALFREDO	RIVA-801009-A86		POLICIA	08/10/2007				126.64	3,799.20	564.16	3,235.04
722	3703	PROTECCION Y VIA.	MARCELO CAUICH SAMUEL ANTONIO	MACS-790227-328		POLICIA 3 ERO	29/10/2007				126.64	3,799.20	156.20	3,955.40
723	3709	PROTECCION Y VIA.	CUXIM OCH GENNY DEL ROSARIO	CUOG-670427-TD3		POLICIA	28/01/2008				126.64	3,799.20	156.20	3,955.40
724	3718	PROTECCION Y VIA.	GONGORA BRICEÑO DANIEL ABRAHAM	GOBD-890510-9Z8		POLICIA TACTICO	29/02/2008				175	5,210.30	42.86	5,210.44
725	3722	PROTECCION Y VIA.	OJEDA FLORA MARIA	OEFL-740812-B93		POLICIA 3 ERO	01/11/2015				126.64	3,799.20	156.20	3,955.40
726	3723	PROTECCION Y VIA.	MANZANERO CALDERON JESUS ENRIQUE	MACJ-781231-PH7		POLICIA 3 ERO	14/03/2008				126.64	3,799.20	156.20	3,955.40
727	3728	PROTECCION Y VIA.	CANCHE CHAN JUAN ANTONIO	CACJ-820403-U85		POLICIA 3 ERO	15/03/2008				126.64	3,799.20	156.20	3,955.40
728	3729	PROTECCION Y VIA.	PISTE MAZUN ESTEBAN	PIME-791226-2E8		POLICIA 3 ERO	02/04/2008				126.64	3,799.20	156.20	3,955.40
729	3731	PROTECCION Y VIA.	CHAN HOBAC JOSE ISAAC	CAHI-810504-8P2		POLICIA	05/04/2008				126.64	3,799.20	156.20	3,955.40
730	3732	PROTECCION Y VIA.	YAM CAUICH LIZIE ESMERALDA	YACL-801001-S37		POLICIA	07/04/2008	22/04/2016						
731	3733	PROTECCION Y VIA.	NAH BALAM RODOLFO EMMANUEL	NABR-770513-EKA		POLICIA TACTICO	10/03/2008				175.11	5,253.30	42.86	5,210.44
732	3736	PROTECCION Y VIA.	ALCOGER MARTIN AGUSTIN	AOMA-790727-KGA		POLICIA	25/05/2008				126.64	3,799.20	156.20	3,955.40
733	3739	PROTECCION Y VIA.	CUPUL ARCEO FELIPE	CUAF-820223-UQA		POLICIA 3 ERO	05/11/2009	16/06/2016						
734	3745	PROTECCION Y VIA.	TUZ CHAN EDGAR RAUL	TUCE-830527-L56		POLICIA	08/11/2009				126.64	3,799.20	156.20	3,955.40
735	3748	PROTECCION Y VIA.	UN LOPEZ GUADALUPE RODRIGO	ULGU-831211-QY3		POLICIA	08/11/2009				126.64	3,799.20	156.20	3,955.40

PRESIDENCIA MUNICIPAL
 H. Ayuntamiento
Tizimin
 2015-2018
 Trabajando para el Desarrollo

DIRECCIÓN DE FINANZAS Y TESORERÍA
 H. Ayuntamiento
Tizimin
 2015-2018
 Trabajando para el Desarrollo

000065



NUM.	NUM. EXPEDIENTE	UNIDAD ADMINISTRATIVA	NOMBRE	RFC	TIPO DE CONTRATO (BASE EVENTUAL, SINDI, CAL DE)	PUESTO O CARGO	FECHA DE INGRESO	FECHA DE BAJA	DÍAS LABORABLES	HORARIO DE TRABAJO	SALARIO DIARIO	PERCEPCION MENSUAL		
												SUELDO BRUTO	PERCEP/DEDU CC	SUELDO NETO
737	3750	PROTECCION Y VIA.	VAZQUEZ PALMA FIDENCIO	VAPF-801116-3L7		POLICIA 3 ERO	05/11/2009				126.64	3,799.20	156.20	3,955.40
738	3757	PROTECCION Y VIA.	HUCHIM CEN ANGEL AMILCAR	HUCA-770919-AW9		POLICIA	21/01/2010				126.64	3,799.20	156.20	3,955.40
739	3125	PROTECCION Y VIA.	MEJIA PERAZA MANUEL ANTONIO	MEPM-900605-8L3		POLICIA 2	12/02/2010	16/01/2016						
740	3761	PROTECCION Y VIA.	CANUL CANCHE JESUS ARTURO	CACJ-891219-KD3		POLICIA	12/04/2010				126.64	3,799.20	156.20	3,955.40
741	3764	PROTECCION Y VIA.	PUC MEX JOSE BENJAMIN	PUMB-820614-U33		POLICIA	22/11/2010				126.64	3,799.20	156.20	3,955.40
742	3767	PROTECCION Y VIA.	CAAMAL CANCHE JOSE DANIEL	CACD-890108-CL2		POLICIA 1	22/11/2010				169.30	5,079.00	23.90	5,055.10
743	3768	PROTECCION Y VIA.	MEDINA CHI SERGIO ENRIQUE DE JESUS	MECS-801015-E44		POLICIA	07/02/2011				126.64	3,799.20	156.20	3,955.40
744	3776	PROTECCION Y VIA.	CANUL DZIB JOSE ASUNCION	CADA-870710-HE8		POLICIA	04/06/2012				139.22	4,176.62	221.22	3,955.40
745	3777	PROTECCION Y VIA.	HOIL CAAMAL VICENTE JOSE	HOCY-880610-471		POLICIA	04/06/2012				139.22	4,176.62	221.22	3,955.40
746	3779	PROTECCION Y VIA.	LOZANO PERERA MARIA TERESA	LOPT-810518-F7A		POLICIA	04/06/2012				139.22	4,176.62	221.22	3,955.40
747	3780	PROTECCION Y VIA.	CANCHE GUEMEZ CLAUDIO ROBERTO	CAGC-790806-R8Z		POLICIA	13/06/2012				139.22	4,176.62	221.22	3,955.40
748	4550	PROTECCION Y VIA.	CHOC KUMUL JOSE ANTONIO	COKA-890612-FF1		POLICIA 3 ERO	01/10/2007				139.22	4,176.62	221.22	3,955.40
749	6099	PROTECCION Y VIA.	FLORES LOPEZ CARLOS ALFONSO	FOLC-830214-q86		POLICIA 3 ERO	01/09/2012				126.64	3,799.20	156.20	3,955.40
750	3138	PROTECCION Y VIA.	CAN CHAN ALICIA ADRIANA	CACX-831114-dx0		ASESOR JURIDICO	01/09/2012	16/03/2016						
751	6706	PROTECCION Y VIA.	OJEDA GARCIA JOSE ARTURO	OEGA-750406-J96		POLICIA TACTICO	27/12/2010				175.11	5,253.30	42.86	5,210.44
752	6708	PROTECCION Y VIA.	ROBERTOS NIS JUAN ALBERTO	RONJ-891002-AB2		POLICIA 3 ERO	04/04/2011				139.22	4,176.62	221.22	3,955.40
753	6709	PROTECCION Y VIA.	PAT MAZUN ERIC EDUARDO	PAME-901024-I71		POLICIA	04/04/2011				139.22	4,176.62	221.22	3,955.40
754	6712	PROTECCION Y VIA.	DIAZ ESCALANTE NEGUIBI FRANCINE	DIEN-850319-HR9		POLICIA	04/04/2011				139.22	4,176.62	221.22	3,955.40
755	6716	PROTECCION Y VIA.	HUCHIM TUN JOSE ISAURO	HUTI-770521-qf9		POLICIA	04/07/2011				139.22	4,176.62	221.22	3,955.40
756	6820	PROTECCION Y VIA.	SOSA CUXIM GISELY ADALBERTA	SOGG920326		POLICIA 3 ERO	01/02/2015				139.22	4,176.62	221.22	3,955.40
757	6860	PROTECCION Y VIA.	DIAZ KU JUAN GABRIEL	DIKJ671112HF0		POLICIA 3 ERO	01/10/2012				139.22	4,176.62	221.22	3,955.40
758	6864	PROTECCION Y VIA.	MEDINA OSORIO JOSE ARMANDO	MEOA8711026G6		POLICIA 3 ERO	01/10/2012				139.22	4,176.62	221.22	3,955.40
759	6868	PROTECCION Y VIA.	NAHUAT CONTRERAS WILBERTH ALEJANDRO	NACW890220CC3		POLICIA 3 ERO	01/11/2012				139.22	4,176.62	221.22	3,955.40
760	6989	PROTECCION Y VIA.	CAN SANCHEZ MIRNA BEATRIZ	CASM9106073F0		POLICIA 3 ERO	16/11/2012				139.22	4,176.62	221.22	3,955.40
761	7029	PROTECCION Y VIA.	CHAY MOGUEL REGGIE HENRY	CARM-841001-FG0		POLICIA	01/04/2013				139.22	4,176.62	221.22	3,955.40
762	7030	PROTECCION Y VIA.	MENDEZ ALCOCER ABRAUDO AZAEL	MEAA-851023-RP5		POLICIA	01/03/2013				139.22	4,176.62	221.22	3,955.40
763	7032	PROTECCION Y VIA.	HERNANDEZ FLORES CONRADO	HEFC-831124-FB4		POLICIA	01/03/2013				139.22	4,176.62	221.22	3,955.40
764	7036	PROTECCION Y VIA.	CANUL XOOL SANDRA PATRICIA	CAXS-911018-UB0		POLICIA	01/03/2013				139.22	4,176.62	221.22	3,955.40
765	7038	PROTECCION Y VIA.	COUOH KUMUL WENDY DE JESUS	COKW-790623-SY8		POLICIA	01/03/2013				139.22	4,176.62	221.22	3,955.40
766	7039	PROTECCION Y VIA.	CHI SANDOVAL ROSSANA DE LOS	CISR-930915-GA9		POLICIA	01/03/2013				139.22	4,176.62	221.22	3,955.40
767	7058	PROTECCION Y VIA.	VILLANUEVA OCH PATRICIA MARIA	VIOP-810827-EJ6		POLICIA	16/04/2013				139.22	4,176.62	221.22	3,955.40
768	7059	PROTECCION Y VIA.	YAM COB OMAR ALFONSO	YACO-0130-NP6		POLICIA	16/04/2013				139.22	4,176.62	221.22	3,955.40
769	7072	PROTECCION Y VIA.	UCAN KUYOC MANUEL ALEJANDRO	UAKM-910731-PS1		POLICIA	01/06/2013				139.22	4,176.62	221.22	3,955.40
770	7073	PROTECCION Y VIA.	UICAB PECH MIGUEL RICARDO	UIPM-820916-SS1		POLICIA	01/06/2013				139.22	4,176.62	221.22	3,955.40
771	7074	PROTECCION Y VIA.	CANUL YERBES LUIS ALBERTO	CAYL-810619-8P2		POLICIA	01/06/2013				139.22	4,176.62	221.22	3,955.40
772	7090	PROTECCION Y VIA.	DZUL CHUC MARIA ZENaida	DUCZ-940927-P39		POLICIA	01/07/2013				139.22	4,176.62	221.22	3,955.40
773	7092	PROTECCION Y VIA.	VALLE COUOH KATIA SUREMI	VACK-930621-AR2		POLICIA	01/07/2013				139.22	4,176.62	221.22	3,955.40
774	7093	PROTECCION Y VIA.	CAUICH CEN PORFIRIO	CACP-740401-FI8		POLICIA	01/07/2013				139.22	4,176.62	221.22	3,955.40
775	7104	PROTECCION Y VIA.	HOMA CANCHE RUDY ARMIN	HOCR-900508-L12		POLICIA	01/09/2013				139.22	4,176.62	221.22	3,955.40
776	7105	PROTECCION Y VIA.	CRUZ AGUILAR OCTAVIO	CUAO-850424-QA4		POLICIA	16/09/2013				139.22	4,176.62	221.22	3,955.40
777	7511	PROTECCION Y VIA.	CANCHE UH DORA ISABEL	CAUD-910217-J67		POLICIA	15/07/2014				139.22	4,176.62	221.22	3,955.40
778	7512	PROTECCION Y VIA.	CANCHE CEN JUAN GABRIEL	CACJ-761122-HTZ		POLICIA	15/07/2014				139.22	4,176.62	221.22	3,955.40
779	7513	PROTECCION Y VIA.	RODRIGUEZ NOH DIANA GRISELDY	ROND-941004-J48		POLICIA	05/08/2016				139.22	4,176.62	221.22	3,955.40
780	7514	PROTECCION Y VIA.	TUN CHIMAL MERCY VERONICA	TUCM-930822-7D4		POLICIA	15/07/2014				139.22	4,176.62	221.22	3,955.40
781	7515	PROTECCION Y VIA.	PAT MEDINA NELSY ESTHER	PAMN-720514-ESA		POLICIA	15/07/2014				139.22	4,176.62	221.22	3,955.40
782	7517	PROTECCION Y VIA.	BOBADILLA ALONZO CARLOS RICARDO	BOAC-780523-TK8		POLICIA	15/07/2014				139.22	4,176.62	221.22	3,955.40

PRESIDENCIA MUNICIPAL
 H. Ayuntamiento
Tizimin
 2015-2018
 Trabajando para el Desarrollo

DIRECCION DE FINANZAS Y TESORERIA
 H. Ayuntamiento
Tizimin
 2015-2018
 Trabajando para el Desarrollo

COPIA
 9506



MUNICIPIO DE TIZIMÍN YUCATÁN

Plantilla de Personal

Del 01 de Abril al 30 de Junio de 2016

NUM.	NUM. EXPEDIENTE	UNIDAD ADMINISTRATIVA	NOMBRE	RFC	TIPO DE CONTRATO (BASE EVENTUAL, SINDICATADO)	PUESTO O CARGO	FECHA DE INGRESO	FECHA DE BAJA	DÍAS LABORABLES	HORARIO DE TRABAJO	SALARIO DIARIO	PERCEPCION MENSUAL		
												SUELDO BRUTO	PERCEP/DEDU/CC	SUELDO NETO
783	7518	PROTECCION Y VIA.	CUPUL ARCEO NICTE-HA	CUAN-880905-GLO		POLICIA	15/07/2014				139.22	4,176.62	221.22	3,955.40
784	7520	PROTECCION Y VIA.	UCAN HUERTA JUAN GABRIEL	UAHJ-680608-CI8		POLICIA	15/07/2014				139.22	4,176.62	221.22	3,955.40
785	7530	PROTECCION Y VIA.	MARFIL IUIT JESUS EDUARDO	MAIJ-950427-6L8		POLICIA	01/08/2014				139.22	4,176.62	221.22	3,955.40
786	7531	PROTECCION Y VIA.	CANUL XOOL ROOSVEL RAFAEL	CAXR-940924-CW7		POLICIA	01/08/2014				139.22	4,176.62	221.22	3,955.40
787	7532	PROTECCION Y VIA.	AY COUOH YESLY VANESSA	ACYE-960208-FS3		POLICIA	01/08/2014				139.22	4,176.62	221.22	3,955.40
788	7533	PROTECCION Y VIA.	TEC CANTO FRANCISCO GABRIEL	TECF-901004-PNA		POLICIA	01/08/2014				139.22	4,176.62	221.22	3,955.40
789	7534	PROTECCION Y VIA.	HAU COUOH MELCHOR IVAN	HACM-950525-J71		POLICIA	01/08/2014				139.22	4,176.62	221.22	3,955.40
790	7543	PROTECCION Y VIA.	MORALES RODRIGUEZ WILLIAM RAUL	MORW-660823-JG		POLICIA	01/11/2014				139.22	4,176.62	221.22	3,955.40
791	7544	PROTECCION Y VIA.	ROSADO CHIMAL JUAN ANTONIO	ROCJ-770307-TN0		POLICIA	01/11/2014				139.22	4,176.62	221.22	3,955.40
792	7545	PROTECCION Y VIA.	DOMINGUEZ PAT SELINA LUINEL	DOPS-951107-SP2		POLICIA	16/09/2015				139.22	4,176.62	221.22	3,955.40
793	7546	PROTECCION Y VIA.	CAAMAL CANCHE WILBERTH JOSE	CACW-930220-VF7		POLICIA	01/11/2014				139.22	4,176.62	221.22	3,955.40
794	1556	PROTECCION Y VIA.	VALENCIA CUPUL MARI MAR	VACM910620I44		POLICIA 3RO	16/03/2015				126.64	3,799.20	156.20	3,955.40
795	7548	PROTECCION Y VIA.	RODRIGUEZ MONTERO DAVID VICENTE	ROMD810523I40		POLICIA 3RO	01/01/2015				126.64	3,799.20	156.20	3,955.40
796	7551	PROTECCION Y VIA.	UCAN MENDOZA ROSA MARIA	UAMR7612176I3		POLICIA 3RO	01/02/2015				126.64	3,799.20	156.20	3,955.40
797	7552	PROTECCION Y VIA.	CERVERA CHAN FLORENTINA	CECF821027I22		POLICIA 3RO	01/02/2015				126.64	3,799.20	156.20	3,955.40
798	3256	PROTECCION Y VIA.	DZIB MOO GREGORIO	DIMG780310I36		POLICIA 3RO	16/02/2015				126.64	3,799.20	156.20	3,955.40
799	3262	PROTECCION Y VIA.	UICAB KUYOC EDWIN SAULO	UIKE721010CJ0		POLICIA 3RO	16/04/2015				126.64	3,799.20	156.20	3,955.40
800	3263	PROTECCION Y VIA.	BOBADILLA ALONZO YASTRZEMSKI	BOAY811228QY4		POLICIA 3RO	01/05/2015				126.64	3,799.20	156.20	3,955.40
801	3264	PROTECCION Y VIA.	PEREZ GONZALES MARIO	PEGM690207D20		POLICIA 3RO	01/05/2015				126.64	3,799.20	156.20	3,955.40
802	3266	PROTECCION Y VIA.	CAHUN PENICHE ABELARDO FERNANDO	CAPA890530HZ5		POLICIA 3RO	16/08/2015	01/03/2016			126.64	3,799.20	156.20	3,955.40
803	3268	PROTECCION Y VIA.	COB CANCHE JOSE LUIS	COCL900427D77		POLICIA 3RO	24/06/2015				126.64	3,799.20	156.20	3,955.40
804		PROTECCION Y VIA.	PAT CASTILLO FEBE YADIRA	PACF720125763		PELIQUERA	21/09/2015				128.24			
805	3274	PROTECCION Y VIA.	LORIA SANCHEZ ROUSSEL JOHNATHAN	LOSR870915QS0		POLICIA 3 ERO	01/11/2015				126.64	3,799.20	156.20	3,955.40
806	3275	PROTECCION Y VIA.	ABAN CAB ALEX MARTIN	AACA7402239U4		POLICIA 3 ERO	16/11/2015				126.64	3,799.20	156.20	3,955.40
807	3277	PROTECCION Y VIA.	KOH BOBADILLA LUIS FELIPE	KOBL950620FH7		POLICIA 3 ERO	16/11/2015				126.64	3,799.20	156.20	3,955.40
808	3250	PROTECCION Y VIA.	LOZANO PERERA JULIO DOMINGO	LOPJ8312203H4		POLICIA 3RO	01/02/2016	16/03/2016			126.64	3,799.20	156.20	3,955.40
809	3279	PROTECCION Y VIA.	CEME LOPEZ SERGIO EFRAIN	CELS9412028E8		POLICIA 3RO	16/01/2016				126.64	3,799.20	156.20	3,955.40
810	3280	PROTECCION Y VIA.	DZUL CHUC FRANCISCO JAVIER	DUCF821202E60		POLICIA 3RO	01/02/2016				127.64	3,799.20	127.20	3,956.40
811	3281	PROTECCION Y VIA.	CANUL BATUN ELMA ELODIA	CABE861022KZ0		POLICIA 3RO	03/02/2016				128.64	3,799.20	98.20	3,967.40
812	3282	PROTECCION Y VIA.	GARCIA MORALES ARMANDO	GAMA7403159P4		POLICIA 3RO	03/02/2016				129.64	3,799.20	69.20	3,958.40
813	3286	PROTECCION Y VIA.	ARAIZA NARVAEZ PAMELA ALEJANDRA				06/03/2016				133.64	3,799.20	46.80	3,962.40
814		PROTECCION Y VIA.	PECH CANCHE MARTHA ELVIRA	PECM820124JJ5		POLICIA	16/09/2015				126.64	3,799.20	156.20	3,955.40
815	3193	PROTECCION Y VIA.	TOBAL MOO ENRIQUE ALEJANDRO	TOME-790815-9SA		POLICIA 3 ERO	10/03/2001				126.64	3,799.20	156.20	3,955.40
816	3195	PROTECCION Y VIA.	LOPEZ SANTIZ FELICIANO	LOSF-691121-NNA		POLICIA 3 ERO	20/03/2008				126.64	3,799.20	156.20	3,955.40
817	3220	PROTECCION Y VIA.	CHAVEZ COCOM JOSE ALFREDO	CACX-780914-JV7		POLICIA 3ERO	16/11/2001				126.64	3,799.20	156.20	3,955.40
818	3163	PROTECCION Y VIA.	BALAM BARRERA JUAN MANUEL	BABJ-821226-1J3		POLICIA 3ERO	16/08/2013				126.64	3,799.20	156.20	3,955.40
819	3271	PROTECCION Y VIA.	ESCAMILLA GUEMEZ JESUS AMILCAR	EAGJ8812169Y8		POLICIA	21/09/2015				123.34	3,799.20	162.54	3,862.74
820	255	PROTECCION Y VIA.	TAMAY DZUL JOSE ROBERTO	TADR-800517-380		POLICIA 1	31/10/2005				167.26	5,017.80	17.24	5,000.56
821	1805	PROTECCION Y VIA.	CABALLERO VELAZQUEZ JUAN MANUEL	CAVJ-761218-PQ5		POLICIA	18/11/2006	01/06/2016			126.64	3,799.20	156.20	3,955.40
822	3260	PROTECCION Y VIA.	GUERRERO DIAZ DANIEL EDILBERTO	MEMR-760615-JJ0		POLICIA	23/03/2016				126.64	3,799.20	156.20	3,955.40
823	3071	PROTECCION Y VIA.	PECH CANCHE GERSON JOEL	PECG-890101-6P1		POLICIA 3ERO	30/07/2007				126.64	3,799.20	156.20	3,955.40

C.P. HELBERT JOSÉ SÁNCHEZ POLANCO
 TESORERO MUNICIPAL

L.A.M. GABRIELA ALEJANDRA GUTIERREZ MARFIL
 SECRETARIO MUNICIPAL

L.A.E. JORGE ALBERTO VALES TRACONIS
 PRESIDENTE MUNICIPAL



000067